





# WAT WETEN WE?

Wie?		Demetrius de zilversmid en Paulus
Wat?		De God van Paulus heeft geen beeld nodig, de zilversmid komt in opstand
Waar?		Efeze, Griekenland
Loatie?		Nieuwe Testament, Handelingen

## Verwerkingen



### Zilveren beeldjes

Nodig:

- kopie van het werkblad 1
- aluminium folie, glimmend papier of ander gekleurd papier.
- scharen
- lijm

Werkwijze:

- Knip of scheur aluminium folie of glimmend papier in kleine stukjes.
- Plak deze snippers op de grijze vlakken.

Prat tijdens de verwerking na over het verhaal. Waarom maken we een tempeltje? Waarom maakte de zilversmid in Efeze deze beeldjes/tempeltjes? Wat zei Paulus daarover? En wat denk jij? Kan een beeldje een god zijn?



### Collage

Groepswerk

Een collage op een kruis, symbool van gelovig "anders" zijn.

Nodig:

- een zelf gemaakt kruis van stevig karton, gebruik bv een bananendoos uit de supermarkt
- tijdschriften/kranten.
- (resten) gekleurd papier
- teken/schrijfmateriaal
- schaar
- lijm



Werkwijze:

- Vertel kort aan de kinderen wat deze verwerking met het verhaal te maken heeft: Het kruis staat symbool voor het Christen-zijn. De Christenen in Efeze waren *anders*, hadden geen Romeinse godenbeeldjes. Ze werden *mensen van de Weg* genoemd.
- Op het kruis gaan jullie afbeeldingen/teksten plakken die verbeelden/verwoorden waaraan men kon/kan zien dat Christenen *anders* zijn. Zoek afbeeldingen/teksten op, knip ze uit en plak ze op.
- Je kunt daarbij ook zelf dingen tekenen/schrijven op papier, dat uitknippen en opplakken. Maak er een mooi geheel van.
- Schrijf in elk geval het Bijbelgedeelte van vandaag op, knip uit en plak dit ook op.

Vorbereidingen vooraf door leiding: Kruis maken en eventueel een laag grondverf geven als het karton druk en erg fel gekleurd is.

*Let op: afbeeldingen op dun papier kunnen doorschijnen als er lijm tussen zit.*



Button

Laat zien dat je *anders* bent.

Nodig:

- stevige kartonnen cirkel van ± 5 cm doorsnee.
- broche- of corsagespeldje.
- stevig plakband of duc tape.
- teken/schrijfmateriaal.
- kaartje met gaatje/label met tekst: "Ik hoor bij God; Hand. 19:23-40".
- draadje of touwtje.

Werkwijze:

- Teken, of schrijf, op de cirkel iets waaraan men kan zien dat je Christen bent. Dit kan, zeker voor de jongste kinderen, een eenvoudig kruis zijn.
- Plak het speldje op de achterkant, gebruik hiervoor goed plakkend plakband.
- Knoop het kaartje/label aan een draadje en maak dat vast aan het speldje. Dit is puur om het thuis de kans te geven om na te praten over het verhaal en de verwerking. Later kan het kaartje/label eraf.





### Kleurplaat

Nodig:

- voor elk kind een kopie van werkblad 2
- aluminiumfolie of ijslolly stokjes
- kleurmateriaal
- lijm
- briefje met tekst passend bij deze zondag

Werkwijze:

- Kleur de kleurplaat.
- Maak met het folie of de stokjes een lijstje om de tekening.
- Plak het briefje op de lijst.



### Tegenwind

Hoe is het, als er tegenwind of tegenwerking is? Dan moet je meer inspanning doen om je doel te bereiken.

Nodig:

- voor elk kind een rietje
- per twee- of viertal een bolletje watten

Speelwijze:

De kinderen worden in twee- of viertallen verdeeld. Het speelveld is een tafel of een met tape afgebakend stuk op de grond. De kinderen moeten door middel van blazen het bolletje watten over de achterlijn van de tegenstander zien te blazen. De tegenstander mag natuurlijk ook blazen en het tegenovergestelde proberen te bereiken. Praat met de kinderen over wat dit spel te maken heeft met het verhaal.



### Kracht van de Heilige Geest

Nodig:

- voor elk kind een kopie van werkblad 3
- pen

Oplossingen:

kruiswoord: kracht  
woordslang: geest, geeft, geluk, zorgt, leven, waard



### Kracht

Winnen kun je door kracht en volhouden. Gods Geest is sterker en wint daardoor altijd, al probeert iemand anders die kracht te vernietigen.

Speelwijze:

Het is de bedoeling dat de kinderen in tweetallen gaan armpje drukken en zo hun spierballen laten zien. Na het eerste spelletje, kun je van 'partner' wisselen en begint het spel opnieuw. Wie is de sterkste? En Wie is nu echt de sterkste? Waaraan hebben we dat vandaag kunnen merken?

[Bij deze zondag is helaas geen onlinemateriaal gevonden.](#)

## Zilveren beeldjes

*Handelingen 19:23-40*

Paulus is in de stad Efeze.  
In Efeze staat de grote tempel  
van de godin Artemis.

In Efeze woont een zilversmid.  
Hij verdient veel geld aan het maken  
van zilveren tempeltjes.  
Veel mensen kopen deze beeldjes.  
Ze vinden ze mooi en geloven in  
de godin Artemis.

De zilversmid wil niet dat Paulus zegt  
dat een beeldje geen god kan zijn.  
Misschien willen de mensen dan zijn  
prachtige beeldjes niet meer kopen  
en verdient hij minder geld...

*Versier de tempel.  
Scheur of knip bijvoorbeeld stukjes van  
glimmend papier of aluminiumfolie  
en plak deze op de grijze vlakken.*

"..goden die door mensenhanden zijn  
gemaakt, zijn geen goden." (vers 26)







# Kracht van de Heilige Geest

Handelingen 19: 3-20



Geloven zonder de Heilige Geest =

- ... als een fiets zonder wielen
- ... als een auto zonder stuur
- ... als een huis zonder dak

---

---


---

---

---

---

Weet jij er nog meer te verzinnen?



## Woordslang

Vul de letters uit het hart in de vakjes hiernaast in de goede volgorde in.

1. g, 2. g, 3. g, 4. z en zo verder.

1	7	13	19	25
2	8	14	20	26
3	9	15	21	27
4	10	16	22	28
5	11	17	23	29
6	12	18	24	30



## KRUISWOORD

Bekijk de plaatjes goed en vul de woorden in de vakjes in. De letters uit de grijze vakjes vormen samen een woord.

→ 4  
 → 5  
 → 1  
 → 3  
 → 2  
 → 6

oplossing:

--	--	--	--	--	--