



WAT WETEN WE?

Wie?		Paulus
Wat?		Een stad vol afgoden, maar de God van Paulus kennen ze nog niet in Athene
Waar?		Athene, Griekenland
Loatie?		Nieuwe Testament, Handelingen

Verwerkingen



Paulus in Athene

Nodig:

- voor elk kind een kopie van werkblad 1a en 1b
- schaar
- lijm

Werkwijze:

- Knip de stukjes woorden uit, knip dicht langs de letters, laat dus weinig papier rond de letters over.
- Maak er een goede zin van (zie Handelingen 17:23).
- Pak de zin op de voorkant van het altaar.



Nieuws!

Nodig:

- stuk krantenpagina met meer tekst dan foto's, ±26x17 cm
- A4 karton in een leuke kleur
- lijm of dubbelzijdig plakband (Geen droogtijd!)
- zwarte stif
- teken/schildermateriaal naar keuze
- lettersjablonen of zelfgemaakte mallen van de letters: G- O- D. (8 à 10 cm hoog)
- etiket met tekst: "Een nieuw geloof; Handelingen 17: 16-34"

Werkwijze:

- Houd een kort, inleidend praatje. Hoe vernemen wij nieuws? Via radio, internet of uit de krant.
- Plak het krantpapier op het midden van het karton. Er ontstaat nu vanzelf een lijstje.
- Gebruik sjablonen/mallen om de letters G-O-D op te schrijven. Gebruik hiervoor de zwarte stif.
- Kleur de letters naar eigen inzicht.
- Plak het etiket op.
- Als er tijd over is kun je er eventueel nog wat versieringen bij tekenen.



Nieuwsartikel

Nodig:

- als voorbeeld een nieuwsartikel, uit een krant of internet
- bijbels of prints van het Bijbelgedeelte van vandaag
- A4 papier
- schrijf/tekenmateriaal

Werkwijze:

- Houd een kort, inleidend praatje. Hoe wordt *nieuws* nieuws? Werk van journalisten; ze zijn zelf ooggetuigen van iets of spreken/interviewen ooggetuigen. Het moet wel allemaal kloppen. Jullie kruipen in de huid van een journalist en gaan zelf een nieuwsartikel maken.
- Bekijk gezamenlijk het voorbeeld nieuwsartikel. Wat zie je? (Koptekst, alinea's, geschreven door..., foto/plaatje; let ook op de lay-out).
- Lees gezamenlijk hardop Handelingen 17: 16-34.
- Maak op het A4 papier een nieuwsartikel. Beeld je in dat je Paulus in Athene ziet. Houd je aan de Bijbelse feiten en maak er een mooi artikel van. Neem tenslotte even de tijd om elkaars artikelen te bekijken.



Bouwplaatje Paulus in Athene

Nodig:

- voor elk kind een kopie van werkblad 2 op stevig papier
- scharen
- lijm/plakband
- evt. kleurmateriaal

Werkwijze:

- Knip het bouwplaatje rondom uit op de dikke lijn.
- Vouw de zijkanten om, zodat de mensen rechtop staan.
- Maak met plakband of lijm de zijkanten aan elkaar vast d.m.v. de plakstrook.
- Knip het gedeelte met Paulus erop uit en vouw het dubbel. Vouw de plakstroken om en plak de voorkant vast op de achterkant.
- Plak Paulus op de goede plek op het bouwplaatje.



Wie is onze God?

We weten niet hoe onze God eruitziet, en we mogen ook geen beelden maken. Maar de Bijbel spreekt wel in 'beelden' over God. Hij is een Herder, een Koning, een Vader, rots, Lam, adelaar en nog veel meer.

Speelwijze:

Maak kaartjes met die 'beelden' uit de Bijbel en laat de kinderen deze rollen uitbeelden. Je kunt er een quiz van maken, maar ook gezamenlijk doen.

Variante:

In plaats van uitbeelden kun je ook laten kiezen voor het tekenen van deze rollen.



Paulus in Athene

Nodig: - voor elk kind een kopie van werkblad 3
- pen

Oplossingen: woordzoeker:

+

+	+	+	+	+	+	+	+	+	+	+	A
S	C	H	E	P	P	E	R	+	+	T	+
S	U	G	A	P	O	E	R	A	H	F	+
+	+	+	+	+	+	+	+	E	+	O	+
N	E	D	L	E	E	B	N	E	D	O	G
R	A	A	T	L	A	E	+	+	+	L	+
+	+	+	+	+	+	+	+	+	+	E	+
+	O	P	S	T	A	N	D	I	N	G	+

Iets nieuws: Aan de onbekende god (zie Handelingen 17:23).

Tijdsduur: 10-15 min.



Bijbelstudie

De mensen van Athene weten nog niet wie de onbekende god is. De kinderen kennen Hem al beter, door verschillende Bijbelverhalen.

Nodig: bijbels

Werkwijze: De kinderen bedenken in tweetallen hoe God is. Voor de Atheners was het de nog onbekende god. De kinderen hebben al veel verhalen gehoord waarin naar voren komt wie en hoe God is. Inventariseer alle ideeën en met elkaar vormen deze woorden een invulling van de voor hen onbekende God.



Afgoden

In Athene waren vele afgoden, maar hoe zit dat eigenlijk met ons?

Nodig: - tafels met kleedjes erover
- verschillende voorwerpen die voor de kinderen als een god kunnen zijn, bijv. I-Phone, spiegel, controller, afstandsbediening, snoep, poster van een popster, geld enz.
- een kruis onder een kleedje in een andere kleur

Vorbereiding: Zet de tafels van tevoren klaar. Leg op verschillende plaatsen voorwerpen neer met een kleedje erover.
Ze staan zo klaar dat jij ervoor- of naast staat zodat ze niet al kunnen kijken.

Werkwijze: Na het verhaal ga je met de kinderen in gesprek. Wat voor goden zijn er tegenwoordig voor jullie leeftijd? Ze mogen om beurten een kleedje omhooghalen en kijken wat er onder ligt. Het anders gekleurde kleedje met daaronder het kruis als laatste.
Is dat voor hen als een god of kan het als een god gaan werken? Als het snoepkleedje omhoog wordt gehaald zou je iedereen wat uit de snoepzak kunnen geven.
Bij het kruis zou je in kunnen gaan op: waarom is dit symbool nu een uiting van een ander soort God dan de rest? Hebben jullie weleens ervaren dat deze God anders is dan de andere voorwerpen?



Vragen over Paulus in Athene

Nodig: - voor elk kind een kopie van werkblad 4
- pen

Oplossingen: Wisten de Grieken veel over God? Onbekende god.
Krijgt de God van de Bijbel graag geschenken?
A Griek, B christen
Is God dichtbij? Ja
Paulus roept de mensen: begin een nieuw leven
Wie is die man waar Paulus het over heeft? Jezus/Christus/Messias.
Welke vrouw geloofde Paulus? Damaris.

Bij het Bijbelgedeelte van deze zondag zou je kunnen gebruiken:

https://www.youtube.com/watch?v=nc19ciEhHzw&ab_channel=BibleKids | Vertaling moet naar Nederlands, tekenfilm over deze geschiedenis.

PAULUS IN ATHENE

HANDELINGEN 17:16-34



ALTAAR VOOR DE ONBEKENDE GOD


Knip de stukjes woorden uit.
Knip dicht langs de woorden. Laat dus weinig papier rond de letters over.
Maak er een goede zin van. Zie Handelingen 17:23

Plak de zin op de voorkant van het altaar.

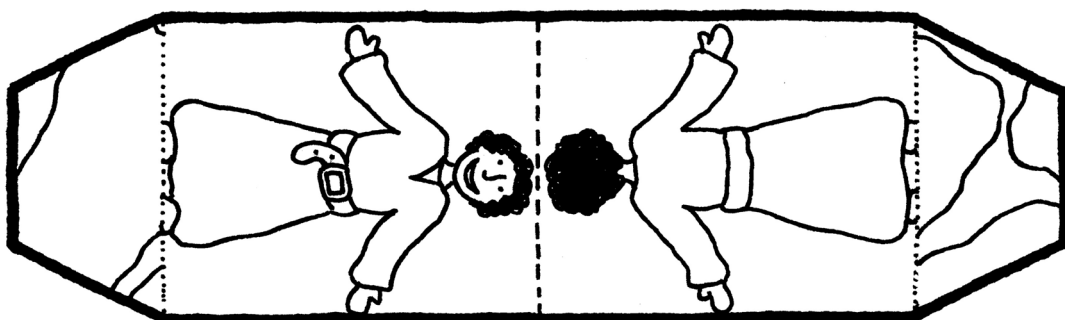


Bouwplaatje Paulus in Athene

Knip het bouwplaatje uit op de dikke lijn / Vouw de zijkanten om, zodat de mensen rechtop staan / Maak met plakband of lijm de zijkanten aan elkaar vast d.m.v. de plakstrook / Knip het gedeelte met Paulus erop uit en vouw het dubbel; vouw de plakstroken om / Plak de voorkant vast op de achterkant / Plak Paulus op de goede plek op het bouwplaatje.



Suggesties:
 Je kunt alles van te voren inkleuren.
 Je kunt het werkblad kopiëren op stevig papier en daarbij kun je gelijk een vergroting maken, zodat de bouwplaat voor de jonge kinderen makkelijker in elkaar te zetten is.




PAULUS IN ATHENE

Handelingen 17:15-34



WOORDZOEKER:

De woorden kunnen in alle richtingen staan, ook schuin en achterstevoren:
 ATHENE, GODENBEELDEN,
 ALTAAR, AREOPAGUS,
 SCHEPPER, OPSTANDING, GELOOF



GRIEKSE LETTERS:

Grieken hebben iets andere letters dan wij.

A α alpha	I ι iota	P ρ rho
B β beta	K κ kappa	Σ σ sigma
Γ γ gamma	Λ λ lambda	T τ tau
E ε epsilon	M μ mu	Y υ upsilon
Δ δ delta	N ν nu	Φ φ phi
Z ζ zeta	Ξ ξ xi	X χ chi
H η eta	O ο omicron	Ψ ψ psi
Θ θ theta	Π π pi	Ω ω omega

Hoe zou je jouw naam schrijven met Griekse letters?

Vragen over Paulus in Athene

1. Wisten de Grieken veel over God?

De Grieken hadden: veel *godenbeelden*, waren *godsdienstig*, hadden de *nieuwste ideeën*, hadden meer dan een *filosoof*, die *stoïsch* of *epicurisch* was. Streep de schuingedrukte woorden door in de puzzel. Bijna alle woorden staan om een hoek. En dan lees je het antwoord.

N	O	H	N	B	E	K	N	E	D	L	E	E	B	N
I	E	C	G	I	T	S	N	E	I	D	S	D	H	E
E	N	S	I	R	U	C	I	P	E	D	F	O	C	D
U	E	G	O	D	F	I	L	O	S	O	O	G	S	O
W	S	T	E	I	D	E	E	E	N	S	T	O	I	G

2. Krijgt de God van de Bijbel graag geschenken of geeft Hij graag geschenken?

Wat zei een Griek uit Paulus' tijd tegen zijn god en wat zei een christen tegen zijn God?

- A. *Ik geef/offer u brood, fruit en melk hoop dat u me dan goed gezind bent, zodat er geen ongelukken gebeuren.*
- B. *Ik dank U voor brood, fruit en melk en ook voor het leven dat U me geschonken heeft.*

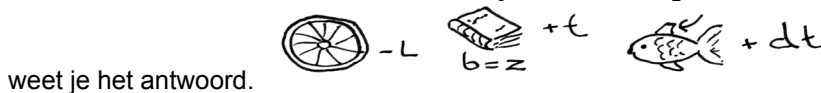
3. Is God dichtbij?

Vul de klinkers in: e, e, e, e, e, e, e, i, ij, ij, ij in onderstaande zin.

_ n h _ m l _ v _ n w _ , b _ w _ g _ n w _ _ n z _ n w _ .

4. Wil God gevonden worden door mensen? Ja, of nee?

Paulus noemt een belofte van Jezus als hij het antwoord geeft. Los de rebus op, lees de belofte en dan



5. Paulus roept de mensen op.

Hij zegt: $\odot \blacklozenge | \div \wedge$ $\blacklozenge \blacklozenge \wedge$ $\wedge \div \blacklozenge \checkmark \uparrow$ $\square \blacklozenge \leftarrow \blacklozenge \wedge$

Kraak de code: w = \uparrow , v = \leftarrow , u = \checkmark , l = \square , n = \wedge , i = \div , g = $|$, e = \blacklozenge , b = \odot .

6. Wie is die man waar Paulus het over heeft?

Hints:

1. God is eerlijk. Daarom zal Hij op een dag de mensen die het kwade deden straffen en de mensen die het goede deden belonen. De man is ook eerlijk en zal het oordeel voor God uitvoeren. De man is dus heel dicht bij God.
2. De man is gestorven (*t*) en weer opgestaan.
3. De man heeft gezegd: "De Vader heeft het oordeel aan de Zoon toevertrouwt. ... Wie luistert naar wat ik zeg en hem gelooft die mij gezonden heeft, heeft eeuwig leven." (Johannes 5 :22 – 24)

7. Welke vrouw geloofde Paulus?

Hier heb je de antwoorden van de vorige vragen voor nodig!

De laatste letter van antwoord 1, de letter die voor de zin van de Griek staat uit 2, de vijfde letter uit de zin van 3, de laatste letter van het antwoord op de vraag van 4, een R, de vierde letter uit het antwoord van 5 en de laatste letter van het antwoord op 6.
