

WAT WETEN WE?

Wie?		Paulus, Silas, de gevangenisbewaarder
Wat?		Paulus en Silas kunnen op wonderlijke wijze de gevangenis uit
Waar?		Stad Filippi, Griekenland
Loatie?		Nieuwe Testament, Handelingen

Verwerkingen



Paulus en Silas zingen in een duistere cel

Nodig:

- voor elk kind een kopie van werkblad 1a, 1b, 1c op dikker papier

LET OP HET IS HANDIG ALS 1b EN 1c DUBBEL-ZIJDIG WORDEN GE-PRINT/GEKOPIEERD

- pennen
- schaar
- lijm

Werkwijze:

- kleur de bladen van het boekje
- knip de deuren open langs de lijnen (de stippellijnen natuurlijk niet)
- de deuren zijn nu open te vouwen en kunnen open en dicht.



Samen zingen in het donker

Ook in jullie groep wordt vast en zeker iedere week gezongen. Een mooi lied ter ere van God! Is het mogelijk om de ruimte te verduisteren? Ontdek samen met de kinderen hoe het voelt om met elkaar samen te zingen in het donker. Ga in een kring zitten op de grond en zing samen. Ook al voelt het donker vaak niet fijn, als je met elkaar zingt, voel je minder angst.

Vinden de kinderen het spannend? Zet een waxinelichtje (op batterij) in het midden van de kring.



Zingen en muziek maken voor de Heer!

Maak met de kinderen verschillende muziekinstrumenten en zing daarna samen een loflied voor God!

Idee 1 | een schudkoker:

Nodig:

wc-rolletjes of keukenrollen, rijst, papier, versiermateriaal

- Werkwijze:
- Beplak het uiteinde met papier.
 - Vul het rolletje met een beetje rijst.
 - Beplak ook het andere uiteinde met papier.
 - Versier de rol.
 - Schud met de rol om geluid te maken.

Nodig: **Idee 2 | kleine trom**
blik, ballon, papier

- Werkwijze:
- Knip het opblaastuutje van de ballon.
 - Span de ballon over het blik.
 - Versier het blik met het papier.
 - Tik met je vingers op de ballon of tik met een theelepeltje om geluid te maken.

Nodig: **Idee 3 | bellenkrans**
bierdopjes, ijzerdraad

- Werkwijze:
- Sla met een hamer en spijker een gat in elk bierdopje.
 - Rijg alle bierdopjes aan een stuk ijzerdraad, zorg dat een stuk ijzerdraad leeg blijft.
 - Maak de uiteinden aan elkaar vast zodat een cirkel ontstaat.
 - Hou het instrument vast op de plek waar geen bierdopjes zitten en schud ermee om geluid te maken.

Op internet zijn nog veel meer manieren te vinden om zelf muziekinstrumenten te maken. Kies instrumenten die passen bij je groep.



Zingen terwijl je vastzit

Ga met de hele groep gaat in een nauw gesloten kring staan. Geef vervolgens de opdracht kriskras door de cirkel heen de hand van een ander vast te pakken en niet meer los te laten... Er is een grote knoop ontstaan waarin iedereen vastzit.

Begin met het zingen van lied, dit is het startsein om te proberen uit de knoop te komen. De handen mogen niet losgelaten worden! Lukt het de groep om uit de knoop te komen?



Een lied om te troosten

Nodig: karton op ansichtkaartformaat, liedteksten, tekenmateriaal, namen/ adressen

Werkwijze: Druk de tekst van een bekend lied af. Plak dit op een stevig stuk karton. De kinderen versieren de kaart met het lied. Stuur het lied op naar iemand die troost of bemoediging kan gebruiken. Denk aan ouders uit de gemeente, zieken, eenzamen, of mensen die door een moeilijke periode gaan.



Zingen in het donker

Paulus en Silas zaten gevangen, maar toch zongen ze.

Nodig:

- voor elk kind een kopie van werkblad 2
- scharen
- lijm
- kleurmateriaal

Werkwijze:

- Kleur de plaatjes.
- Knip de strook uit.
- Vouw het bovenste plaatje naar achteren en plak deze aan de achterkant vast op het middelste deel.
- Vouw nu het plaatje met de gevangenisafbeelding over de zingende afbeelding.

Als je de flap beweegt zie je dat de ogen van dezelfde mensen zijn. Het zijn dezelfde mensen in dezelfde situatie, maar toch verrassend anders. Het wordt licht in het donker!



Paulus en Silas

Op de site van juf liek is een leuke makkelijke verwerking te vinden bij dit onderwerp. Alles wat je nodig hebt, vind je op de site. Het is leuk om er dropveters bij te kopen om de tralies van te maken.

www.jufliek.nl

<https://www.jufliek.nl/paulus-en-silas.html>



Geen zon zonder schaduw

Nodig:

- voor elk kind een kopie van werkblad 3
- pen

Oplossingen:


Tegenovergesteld: geloven
Woordketting: heeft
Geheimschrift: zon- en
Van klein naar groot: schaduwkanten

Bij het Bijbelgedeelte van deze zondag zou je kunnen gebruiken:

https://www.youtube.com/watch?v=xr9Zp5-8J8E&ab_channel=LevendWoordGemeente | Verhaal met platen.

https://www.youtube.com/watch?v=DyMCvzXZots&ab_channel=What%27sUpKidsClub | Vlaamse tekenfilm over deze geschiedenis.

https://www.youtube.com/watch?v=4ghFVKofZ1s&ab_channel=AllKids1st






PAULUS EN SILAS

ZINGEN IN EEN DUISTERE CEL

(Handelingen 16:19-40)






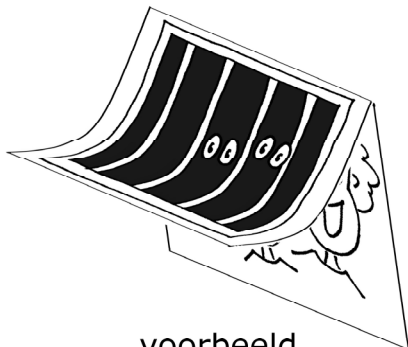



Kleur de plaatjes.
 Knip de strook uit.
 Vouw het bovenste plaatje naar achteren en plak deze aan de achterkant vast op het middelste deel.
 Vouw nu het plaatje met de gevangenis afbeelding over de zingende afbeelding.

De ogen van de personen op de voorkant van de flip-flap zijn ook de ogen van de personen aan de binnenkant, dus dezelfde personen in dezelfde situatie, maar toch verrassend anders, het wordt licht in het donker. Ze zingen in het donker:
 "Zing, zing,
 zingen maakt blij,
 zingen van Jezus
 maakt vrolijk en vrij...!"



Paulus en Silas, Handelingen 16:19-40



voorbeeld

GEEN ZON ZONDER SCHADUW

Je ziet 4 puzzeltjes. Elk puzzeltje heeft een woord als oplossing.
 Los eerst alle puzzeltjes op en schrijf daarna de oplossingen bij het goede getal in de balk midden op de bladzijde. Wat lees je?

Tegenovergesteld
 Schrijf de tegenovergestelde woorden in de vakjes. Welk woord verschijnt er onder de pijl?

1

fout					
begin					
donker					
dicht					
gevangen					
laatste					
dag					

Woordketting
 Deze 4 woorden passen maar op een manier in deze ketting. De laatste letter van het ene woord is steeds de eerste letter van het volgende woord. Deze letter schrijf je in de cirkel. Welk woord vormen de letters in de cirkels?
 enige - friet - heide - elf

1

2

3 -

4

3

Geheimschrift
 Welke woorden staan hier?
 1 = a, 2 = b, 3 = c enz.

4
 Van klein naar groot
 Zet de letters van klein naar groot op een rij.
 Welk woord lees je?

Om over na te denken

Wanneer schijnt voor jou de zon? En wanneer sta je in de schaduw? Wat doe je dan?