


# WAT WETEN WE?

Wie?		Petrus
Wat?		Bevrijd uit de gevangenis
Waar?		Gevangenis in Jeruzalem, Kanaän
Loatie?		Nieuwe Testament, Handelingen

## Verwerkingen



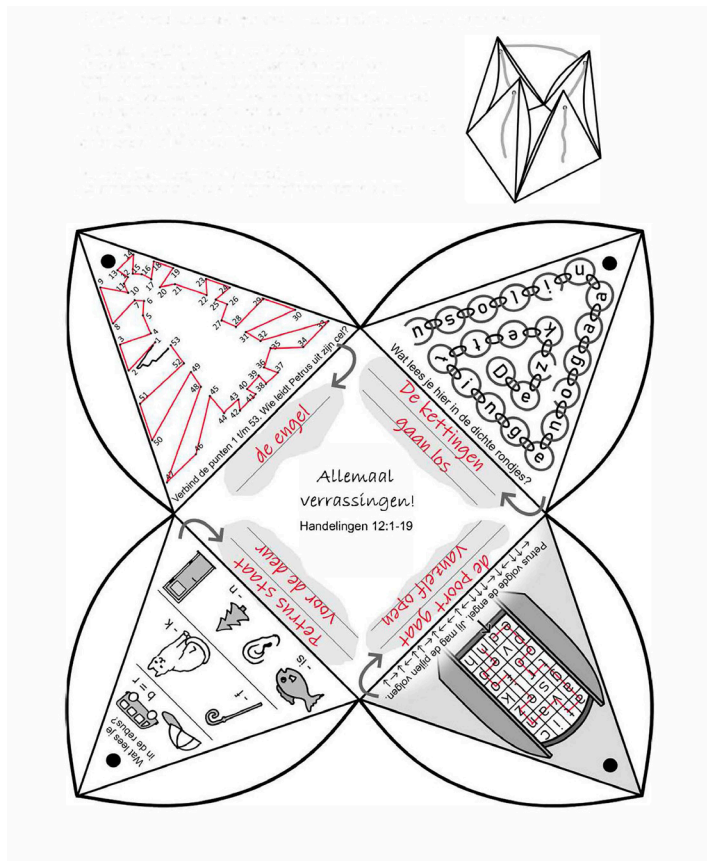
### Allemaal verrassingen

Nodig:

- voor elk kind een kopie van werkblad 1 op dikker papier
- pen
- potlood
- schaar
- touwtje of lint

Werkwijze:

- Maak de puzzeltjes in de figuur.
- Schrijf de oplossingen in de grijze vakken.
- Knip de figuur uit langs de buitenste lijnen.
- Vouw lang de dunne lijnen zodat het een piramide wordt.
- Maak gaatjes op de plek van de grote zwarte stippen, haal een daar door de gaatjes zoals op het plaatje.





### Allemaal verrassingen

Nodig: - voor elk kind een deel van werkblad 2  
- kleurmateriaal  
- schaar  
- touwtje/lint

Werkwijze: Zie bij de verwerking hierboven.



### Verrassing

De bevrijding van Petrus gaat door twee deuren heen, wat een verrassing.

Nodig: - voor elk kind een kopie van werkblad 3  
- schaar  
- lijm  
- snijmat en papiermes of prikpen met mat

Werkwijze: - Knip eerst de drie delen uit op de dikke lijnen.  
- Maak met een papiermes snedes op de dikke lijnen van de deur, dit kan ook met een prikpen.  
- Vouw de deuren naar 'buiten'.  
- Smeer de ruimte om het plaatje van deel 1 in met lijm en plak deel 2 erop. Let op dat je de deur niet vastplakt.  
- Smeer de ruimte om het plaatje van deel 2 in met lijm en plak het laatste deel erop. Let weer op dat je de deur niet dichtplakt.  
- Als Petrus de gevangenisdeur opent, zie je eerst de deur van het huis en daarna de verbaasde en blijde vrienden van Petrus.



### Ongemerkt

Petrus verdween ongemerkt uit de gevangenis. Hoe kan dat nou? Normaal letten bewakers toch erg goed op.

Nodig: een blinddoek

Speelwijze: Het is de bedoeling dat een kind (bewaker) in het midden gaat staan met een blinddoek voor de ogen. Andere kinderen gaan nu van plaats wisselen en de blinde bewaker probeert een van de kinderen te vangen zodat hij in de groep mee kan doen en iemand anders de blinde bewaker gaat worden. Hoorde de bewaker geluiden? Is het mogelijk om te 'ontsnappen' zonder dat een bewaker het merkt? Praat met de kinderen na over Gods rol in Petrus' bevrijding.



### Hoe kom je los?

Petrus was gebonden en menselijkerwijs was het onwaarschijnlijk dat hij vrij zou komen. Toch gebeurde het!

Nodig: twee stukken touw van ca. 1 meter

Speelwijze: Twee kinderen staan tegenover elkaar. Ieder heeft 1 meter touw, uiteinden aan de polsen gebonden. De touwen worden zo bevestigd, dat ze in het midden kruisen en de kinderen aan elkaar vastzitten. Opdracht is proberen los te komen zonder knopen los te maken of door te snijden.

Oplossing: haal een van de touwen door een lus om een pols en schuif hem daarna over de hand. Dan zijn de touwen los van elkaar. De kinderen zijn bevrijd! Als deze beschrijving niet voldoende is: er staat een filmpje op internet, waarop te zien is wat de bedoeling is:  
<http://isk-spelletjes.blogspot.com/2010/08/touwtruc.html>.

Tijdsduur: Het duurt lang voordat kinderen dit uitgevonden hebben, als ze dit niet eerder hebben gedaan. Als het te lang duurt helpt u de kinderen.



### Een dubbele verrassing

Nodig: - voor elk kind een kopie van werkblad 4 op stevig papier  
- scharen  
- lijm  
- pennen

Werkwijze: - Los de puzzeltjes op.  
- Knip het geheel uit, let goed op dat alles aan elkaar vast blijft zitten.  
- Vouw de buitenste twee tekeningetjes, de gevangenisdeur en de gewone deur, naar achteren en plak ze aan de achterkant vast tegen de achterkant van de puzzeltjes.  
- Vouw dit langs de stippellijnen terug naar voren.  
- Zo krijg je twee deuren die je kunt openen.



### Gebedsverhoring

In dit bijbelgedeelte bidden de gelovigen om de vrijlating van Petrus en hun gebed wordt wonderlijk verhoord. Ze kunnen het haast niet geloven. Wat vinden de kinderen ervan?

Kunnen de kinderen nog meer gebedsverhoringen opnoemen uit de Bijbel? Hoe reageren de mensen daar op de verhoring van hun gebed?

Hebben de kinderen zelf weleens iets gebeden wat verhoord is?

Tot slot goed om te bidden met elkaar. Waar zou je voor willen bidden? Waar zou je verhoring op willen zien?

Kun je het geloven dat het verhoord wordt?



### Bevrijding van Petrus

Nodig: - voor elk kind een kopie van werkblad 5  
- pennen

Oplossingen: vragen: Petrus

Kruisjes: Petrus bevrijd

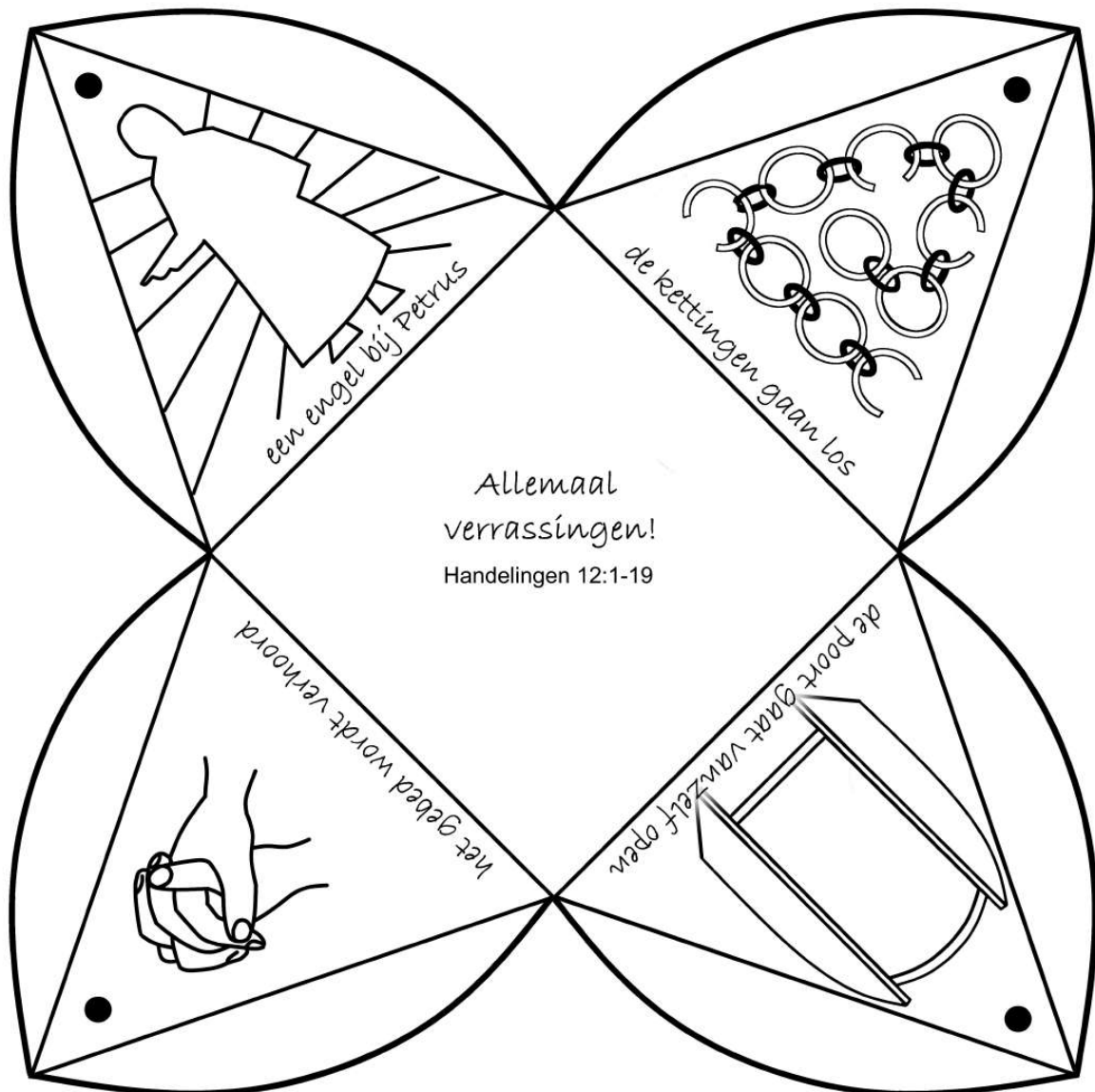
Bij het Bijbelgedeelte van deze zondag zou je kunnen gebruiken:

[https://www.youtube.com/watch?v=UWIhmuuoksY&ab\\_channel=KindernevendienstVEGWormerveer](https://www.youtube.com/watch?v=UWIhmuuoksY&ab_channel=KindernevendienstVEGWormerveer) | Verhaal met platen.

[https://www.youtube.com/watch?v=-oBaUAxEi2w&ab\\_channel=DeHenkieShow](https://www.youtube.com/watch?v=-oBaUAxEi2w&ab_channel=DeHenkieShow) | Henkie Show.

## Allemaal verrassingen, Handelingen 12:1-19

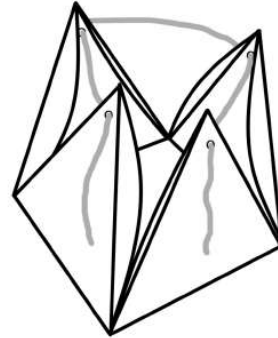
Er zijn allemaal verrassingen voor Petrus en de gemeente die voor hem bidt.  
 Kleur de plaatjes of teken Petrus in de poort.  
 Knip de figuur uit langs de buitenste lijnen.  
 Maak gaatjes bij de zwarte stippen.  
 Haal een draad of lint door de gaatjes, zoals je hiernaast ziet en knoop of strik het touwtje vast.  
 Je kunt kiezen of je de plaatjes aan de buitenkant doet of aan de binnenkant.



# Allemaal verrassingen, Handelingen 12:1-19

Het zijn allemaal verrassingen voor Petrus en de gemeente die voor hem bidt.

Maak de puzzeltjes in de figuur hieronder.  
De oplossingen kun je in de grijze vakken schrijven.  
Knip de figuur daarna uit langs de buitenste lijnen.  
Vouw langs de dunne lijnen, zodat het een piramide wordt.  
Maak gaatjes op de plaats van de grote zwarte stippen.  
Haal een draad of lint door de gaatjes, zoals je hiernaast ziet en knoop of strik het touwtje vast.



Nu heb je een doosje vol verrassingen.  
Je kunt er natuurlijk ook je eigen verrassingen in doen.



Allemaal  
verrassingen!  
Handelingen 12:1-19

**Top-left lobe:** A dot-marker puzzle with numbers 1-53. Question: "Verbind de punten 1 t/m 53. Wie leidt Petrus uit zijn cel?"

**Top-right lobe:** A word search with the question: "Wat lees je hier in de dichte rondjes?"

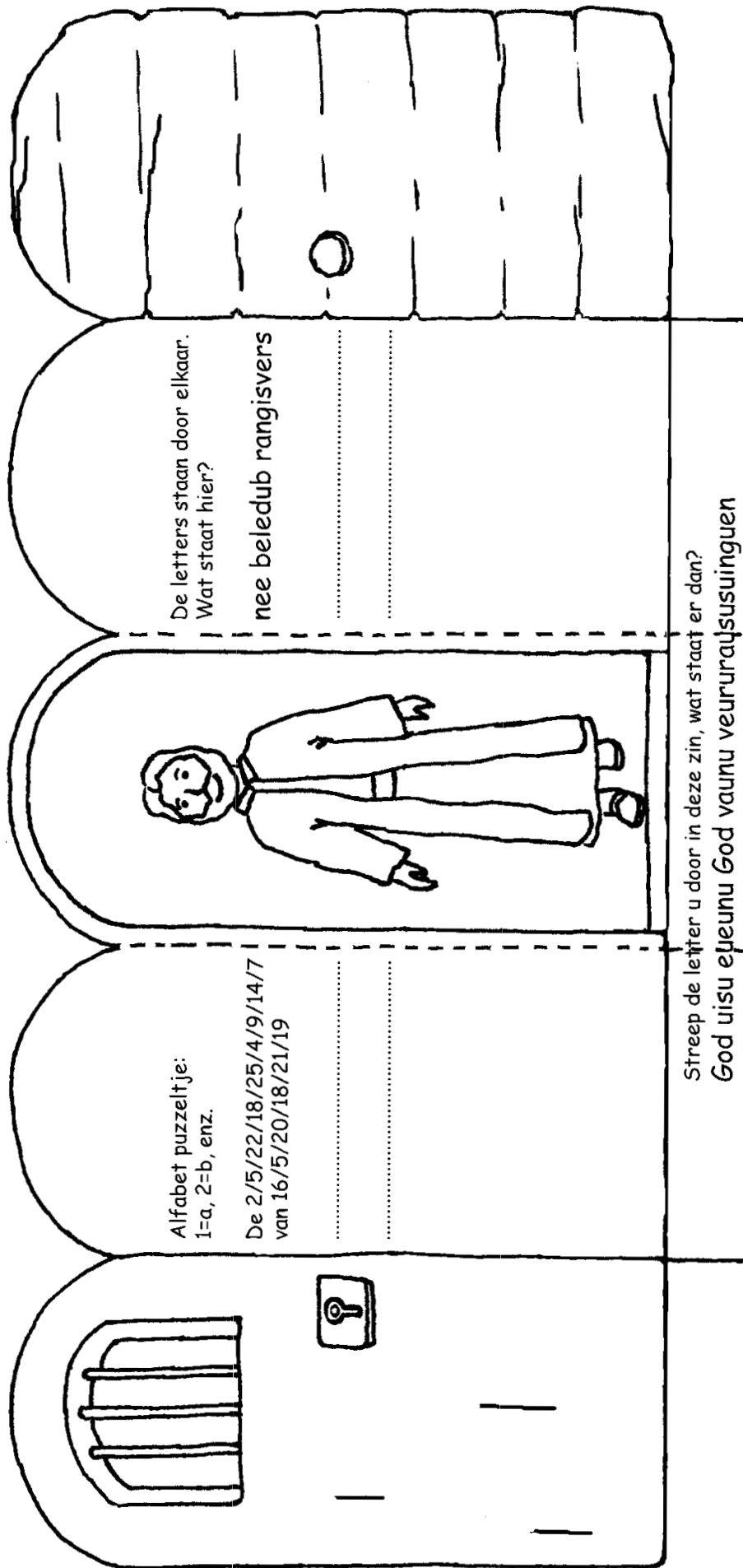
**Bottom-left lobe:** A rebus puzzle with the question: "Wat lees je in de rebus?"

**Bottom-right lobe:** A word search with arrows and the question: "Petrus volgde de engel. In de rebus: Wat lees je in de rebus?"



## Een dubbele verrassing (Handelingen 12: 1-19)

Los de puzzeltjes op. Knip het geheel uit, let op dat alles aan elkaar vast blijft zitten.  
 Vouw de buitenste twee tekeningetjes (de gevangenisdeur en de gewone deur) naar achteren en plak ze met de achterkant vast tegen de achterkant van de puzzeltjes. Vouw dit langs de stippellijnen terug naar voren.  
 Zo krijg je twee deuren die je open en dicht kunt doen. Als je ze opent zie je Petrus.





# Bevrijding van Petrus

Beantwoord de vragen en vul de antwoorden in . In de grijze vakjes lees je een woord.


Wat ging vanzelf open?

Wie kwam bij Petrus in de gevangenis?

Aan hoeveel soldaten zat Petrus vastgeketend?

Hoe heette het dienstmeisje dat bij de deur kwam?

God bevrijdde Petrus ... de gevangenis.

Wat moest Petrus aantrekken van de engel?

Kleur de hokjes met een + en je leest een woord.

+	+	+	x	+	+	+	x	+	+	+	x	+	+	+	x	+	x	+	x	+	+	+
+	x	+	x	+	x	x	x	x	+	x	x	+	x	+	x	+	x	+	x	+	x	x
+	+	+	x	+	+	x	x	x	+	x	x	+	+	+	x	+	x	+	x	+	+	+
+	x	x	x	+	x	x	x	x	+	x	x	+	+	x	x	+	x	+	x	x	x	+
+	x	x	x	+	+	+	x	x	+	x	x	+	x	+	x	+	+	+	x	+	+	+

+	+	+	x	+	+	+	x	+	x	+	x	+	+	+	x	+	x	x	x	+	x	+	+	x
+	x	+	x	+	x	x	x	+	x	+	x	+	x	+	x	+	x	x	x	+	x	+	x	+
+	+	+	x	+	+	x	x	+	x	+	x	+	+	+	x	+	x	x	x	+	x	+	x	+
+	x	+	x	+	x	x	x	+	+	+	x	+	+	x	x	+	x	+	x	+	x	+	x	+
+	+	+	x	+	+	+	x	x	+	x	x	+	x	+	x	+	x	+	+	+	x	+	+	x