


# WAT WETEN WE?

Wie?		Volk Israël, Jozua
Wat?		Jozua neemt afscheid als leider van het volk
Waar?		Stad Sichem, Kanaän
Loatie?		Oude Testament, Jozua

## Verwerkingen



### Vergeet dit niet!

Nodig:

- voor elk kind een kopie van werkblad 1a en 1b
- schaar
- lijm
- kleurmateriaal

Vorbereiding:

Het werkblad met de vlaggetjes kun je ook afdrucken op gekleurd papier

Werkwijze:

- Kleur de kleurplaat.
- Kleur de vlaggetjes.
- Knip de vlaggetjes uit.
- Plak ze op de kleurplaat.

Jozua vertelde het volk wat belangrijk was.

Hij vertelde wat God belangrijk vond, dit is ook een les voor ons.



### Niet vergeten

Nodig:

- stenen
- watervast stift

Schrijf een mooie spreuk uit het boek Jozua op de stenen. Leg ze ergens neer zodat je er nog vaak naar kunt kijken en de spreuk kunt onthouden.

Werkblad 1a geeft voorbeelden voor teksten.



### Onthoud het verleden

Nodig:

- voor elk kind een kopie van werkblad 2
- pen

Werkwijze:

- Laat de kinderen naar de tekening kijken en bespreek deze met hen.
- Wat willen zij onthouden naar aanleiding van de geschiedenissen van Jozua en het volk? Dit kunnen ze opschrijven in het tekstvak.
- In de regenboog kunnen de kinderen hun hoop voor de toekomst neerzetten.
- Wij zetten niet vaak stenen meer neer, hoe onthouden wij dingen?



### Voor wie?

Nodig:

- voor elk kind een kopie van werkblad 3
- pennen

Oplossingen: Voor of tegen God

Kies wie je dienen wilt, God of de afgoden.  
Voor mij en mijn gezin is het heel duidelijk.  
Wij zullen de HEER dienen.

Wie niet met Mij is, is tegen Mij.



### Huis

Nodig:

- voor elk kind een papier
- voor elk kind 5 ijslolly stokjes
- lijm
- stiften

Werkwijze

- Plak de 5 ijslolly stokjes zo op dat het een huisje wordt
- Zet in of onder het huisje (of op het onderste stokje) Ik en mijn huis, wij zullen de Heer dienen
- Kleur/versier het huisje en de ruimte er omheen.

Bij het Bijbelgedeelte van deze zondag zou je kunnen gebruiken:

[https://www.youtube.com/watch?v=iDVKpwsewcs&ab\\_channel=AllKids1st](https://www.youtube.com/watch?v=iDVKpwsewcs&ab_channel=AllKids1st) | Lied over Jozua 24:15.

[https://www.youtube.com/watch?v=g-41HtY7fuk&ab\\_channel=AllKids1st](https://www.youtube.com/watch?v=g-41HtY7fuk&ab_channel=AllKids1st) | Jozua 24:15 de tekst leren.

God vergeet  
je nooit.


Luister altijd  
naar God.

God blijft  
altijd  
bij je.


Zonder God  
ben je niet  
gelukkig.

God zal altijd  
voor je  
zorgen.

God houdt  
van je.

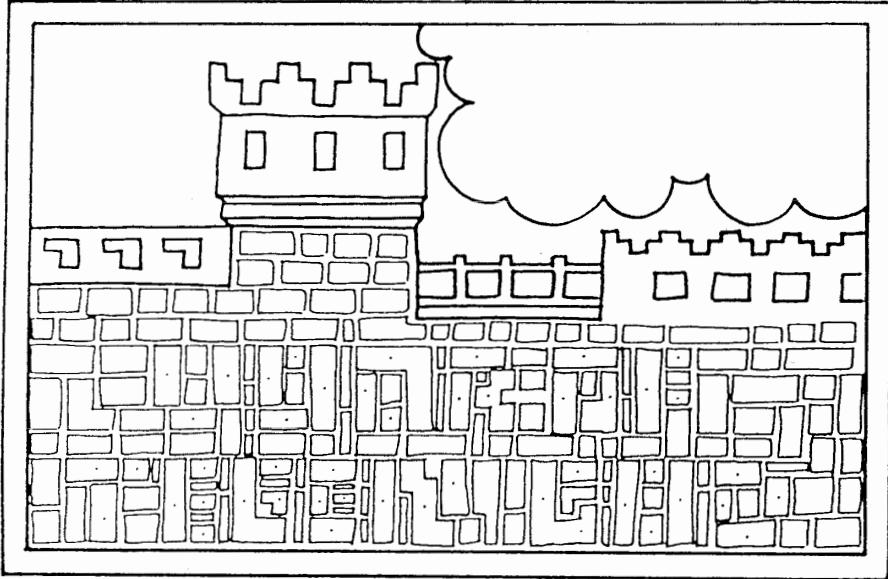


ONTHOUD HET VERLEDEN,  
DENK AAN DE TOEKOMST,  
LEEF NU!



# Kiezen ! . . . Voor wie ?

Jozua 24



Kleur de plaat  
 en maak de  
 stenen met  
 een stip rood.  
 Welke woorden  
 staan er op de  
 muur?  
 Schrijf ze hier  
 onder op de  
 stippen.

. . . . .  
 . .  
 . . . . .  
 . . . . .

**Jozua zei tegen het volk:**

"K . . . w . . j . d . . . . w . . .  
 G . . o . d . a . . . . .

**Jozua wist wel wat hij kiezen moest. Hij zei:**

V . . . m . . e . m . . . g . . . .  
 i . h . . h . . . d . . . . .  
 W . . z . . . . d . H . . . d . . . . .

**De Here Jezus sprak daar ook heel duidelijk over.**  
 (De letters, die je in moet vullen, staan onderaan door elkaar).

Hij zei: **Wie niet . . . Mij is,**  
 die is . . . . . **Mij". (Matteüs 12: 30a)**

# nEeTgteM