

WAT WETEN WE?

Wie?		de Israëlieten, een paar Chiwwieten
Wat?		de Chiwwieten sluiten een vredesverdrag door een list te gebruiken
Waar?		in het beloofde land Kanaän
Loatie?		Oude Testament, Jozua

Verwerkingen



Verkleedkieren

De Chiwwieten willen graag vrede met de Israëlieten. Ze zijn bang dat ze, net als mensen in de stad Jericho, door de Israëlieten verslagen worden. Ze doen alsof ze mensen van een volk ver weg zijn. Ze hebben zich verkleed.

Nodig:

- voor elk kind een kopie van werkblad 1
- teken- en kleurmateriale

Werkwijze:

- Op de plaat zie je een paar Chiwwieten. Maar als je goed kijkt, zie je dat ze hier nog niet verkleed zijn als mensen die een lange reis gemaakt hebben. Ze zien er nog schoon en uit en de kieren zijn nog netjes en heel. Maak de plaat zo dat die past bij het verhaal.
- Onderaan de bladzijde zie wat je er nog in moet tekenen.
- Daarna kun je de plaat mooi kleuren.



Masker

De Chiwwieten deden zich anders voor dan ze in werkelijkheid waren. De kinderen kunnen dat doen met een masker.

Nodig:

- voor elk kind een papieren bord
- voor elk kind twee elastiekjes
- scharen
- lijm
- breigaren in kleuren die 'haar' kunnen voorstellen
- gaatjestang of perforator
- tekenmaterialen
- voor elk kind een print van de tekst 'Jozua 9, de list van de Chiwwieten'

Werkwijze:

- Voorbereiding: Maak twee gaten in de bordjes voor de ogen, de kinderen hebben zo een mooie basis om een gezicht te maken. Maak ook alvast twee gaatjes op 'oorhoogte' voor de elastiekjes.
- Bespreek met de kinderen wat deze verwerking met het verhaal te maken heeft. Hoe zouden de Chiwwieten eruit hebben gezien? In de tekst staat wel iets over hun kleding, dus je zou je een voorstelling kunnen maken...
- Teken en kleur een gezicht op het masker en maak van breigaren haren en eventueel een snor en een baard.

- Knip de geprinte tekst uit en plak deze aan de binnenkant van het masker of schrijf de tekst op.
- Bevestig elastiekjes in de daarvoor gemaakte gaatjes.
Kunnen de kinderen spelen dat ze een Chivwieten zijn?
Hoe deden de Chivwieten?



Bedrogen

De Chivwieten deden zich anders voor dan ze waren. Daarmee bedrogen ze de Israëlieten. Maar hoe moeilijk is het om een verkleedpartij te doorzien?

Nodig: een kist met verkleedkleden en accessoires

Werkwijze: Wie ben ik?
De kinderen mogen zich om de beurt verkleeden (bijv. op de gang of achter een scherm). De andere kinderen moeten raden wie/ wat ze voorstellen.

Voor de jongsten kun je denken aan personen als boer, brandweerman, dokter, vuilnisman, tuinman, enz. Zorg voor voldoende kleding en hulpmiddelen. De ouders kunnen het iets moeilijker maken. Je kunt kiezen om te laten raden uit welk land ze komen en zorgen voor allerlei attributen die landen vertegenwoordigen. Ook zou je voor moeilijker beroepen kunnen kiezen.

Oudere kinderen kunnen dit ook zonder verkleedkleden. Laat ze iets uitbeelden wat typisch is voor een bepaald beroep en laat de andere kinderen raden wat er uitgebeeld wordt.

Nagesprek:

- met de jongsten ligt het accent vooral op het feit dat je anders kan lijken dan je bent door andere kleden aan te doen.
- met de oudsten kun je wat dieper gaan. Doen zij zich wel eens anders voor dan ze zijn? Waarom? Is dat eerlijk?



Speel het na

Dit verhaal is met de groep goed na te spelen. Verdeel de rollen, laat kinderen even kort bespreken wat hun personage doet/zegt en laat ze dan deze geschiedenis spelen.



De list van de Chivwieten

Nodig: - voor elk kind een kopie van werkblad 2
- pennen.

Oplossingen: - Woordzoeker, overblijvende letters: God raadplegen
- Letterpuzzel: bedrogen

Praat met de kinderen na over de oplossingen. Wat hebben deze woorden te maken met het verhaal?

- God raadplegen: als het volk God geraadpleegd hadden zouden ze niet in het bedrog getrapt zijn. Daarmee was ook het overtreden van Gods gebod om geen verbonden te sluiten met de inwoners van Kanaän voorkomen.
- Bedrogen: dat was het resultaat van te snel mensen geloven.



Tweeluik

Nodig:

- twee vellen etalagekarton
- bijbels, of voldoende kopieën van Jozua 1 en evt. Psalm 1
- schrijfmateriaal

Werkwijze:

- Houd een kort inleidend gesprek over oorzaak, gevolg, leugen en waarheid. Bespreek wat er opgeschreven kan worden.
- Lees met de kinderen Jozua 9 en eventueel ook Psalm 1. In deze Bijbelgedeeltes staat genoeg inspiratie voor teksten voor dit tweeluik.
- Schrijf bovenaan het ene vel: *Leugen* en op het andere: *Waarheid*. Schrijf onderaan: *Jozua 9, de list van de Chiwwieten*.
- Schrijf op beide vellen de teksten die je hebt gevonden in de Bijbelgedeeltes.
- Welke conclusies kun je hieruit trekken voor je eigen leven?



De list

Nodig:

- voor elk kind een kopie van werkblad 3
- pennen

Oplossingen:

- Woordzoeker: Overblijvende letters: vertrouw op de Heer met heel je hart.
- Zeven woorden zoeker: steun niet op eigen inzicht.
- Blokpuzzel: Denk aan Hem bij alles wat je doet. Dan baant Hij voor jou de weg.

Bij het Bijbelgedeelte van deze zondag zou je kunnen gebruiken:

https://www.youtube.com/watch?v=Fv1O3LGLoui&ab_channel=GracelightUK | Verhaal naverteld, ondertiteling naar Nederlands. Vooral de oudere kinderen snappen het dan prima.


https://www.youtube.com/watch?v=83XHCziMLiY&ab_channel=TheBeginnersBibleForAll | Engelstalige serie. Mooi, maar de vertaling moet wel naar het Nederlands en dan is het niet altijd even precies vertaald.

Verkleedkieren (Jozua 9)

Er komt een groep mensen bij Jozua en de Israëlieten. Het lijkt erop dat ze een lange reis hebben gemaakt, dat ze uit een ver land komen. Maar dat is niet zo; ze wonen vlakbij en willen graag vrede met de Israëlieten. Ze zijn bang dat ze net als mensen in de stad Jericho door de Israëlieten verslagen worden. Ze doen alsof ze mensen van een volk ver weg zijn. Ze hebben zich verkleed.

Je ziet hieronder een paar van die mensen, Chiwieten. Maar als je goed kijkt, zie je dat ze hier nog niet verkleed zijn als mensen die een lange reis gemaakt hebben. Ze zien er nog schoon en uit en de kleren zijn nog netjes en heel. Maak de plaat zo dat die past bij het verhaal.

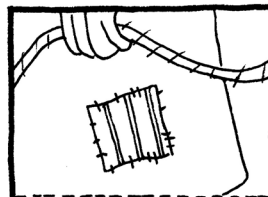
Onderaan de bladzijde zie wat je er nog in moet tekenen.



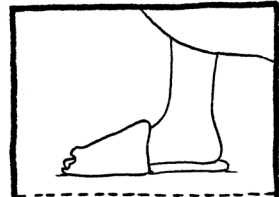
vlekken op bijv. het
gezicht en de kleren



losse draadjes aan de
kleren



lapjes op bijv.
de kleren genaaid



gaten in schoenen,
kleren en tassen

De list van de Chiwwieten

Jozua 9

Woordzoeker

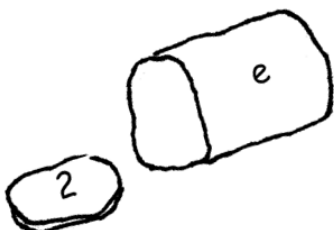
Zoek de woorden, ze kunnen ook schuin staan en achterstevoren.
Van de letters die overblijven kun je een zin maken, welke?

Chiwwieten
Jozua
list
ezels
versleten
zadeltassen
oud

wijnzakken
sandalen
kleren
brood
land
vredesverdrag
beloven

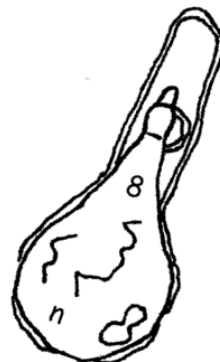
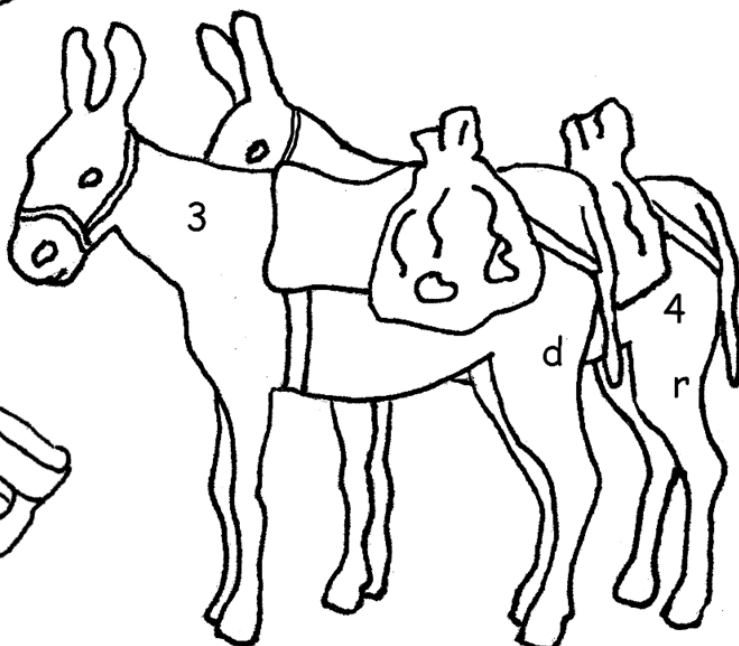
eed
dichtbij
bedrogen
bang
beschermen
houthakkers
waterputters

J B N N G T N N S G B S C
 I R E E S S E E R A E R H
 B O K V L I S T E R S E I
 T O K O E L S E K D C T W
 H D A L Z O A L K R H T W
 C A Z E E B T S A E E U I
 I U N B L A L R H V R P E
 D Z J D A N E E T S M R T
 D O I U N G D V U E E E E
 R J W O D A A A O D N T N
 N E R E L K Z D H E P A L
 S A N D A L E N E R G W E
 N E G O R D E B N V E E D



Letterpuzzel

In de plaatjes staan letters en cijfers.
Schrijf de letters in de goede volgorde op,
welk woord krijg je dan?



De list (Jozua 9)

Doorstreepuzzel: De overgebleven letters vormen het eerste deel van een *spreuk* uit Spreuken 3: -----

- | | |
|-----------------|------------------|
| afgedragen | list |
| Basan | onderwerping |
| bede | opgelapt |
| brood | oudsten |
| bondgenootschap | proviand |
| Chiwvieten | raad |
| drie | reis |
| Chesbon | roem |
| dienaar | sandalen |
| droog | Sichon |
| ezel | stad |
| eed | stamhoofd |
| gezantschap | sterk |
| Gibeon | steden |
| Gilgal | vredesverdrag |
| goed | toevlucht |
| hand | versleten |
| houthakker | ver |
| Jozua | volksvergadering |
| Jericho | vers |
| Kanaan | waterputters |
| kleren | zadeltas |
| koning | wijnzakken |
| kruiden | zegetocht |
| land | |


B	V	E	R	S	L	E	T	E	N	K	L	E	R	E	N	V
O	E	O	S	W	A	T	E	R	P	U	T	T	E	R	S	N
N	N	E	L	A	D	N	A	S	T	E	R	K	K	R	E	E
D	T	T	R	K	T	D	R	O	O	G	O	G	K	G	D	K
G	N	D	S	P	S	L	E	D	I	E	N	A	A	R	E	K
E	I	A	F	I	R	V	E	B	U	I	W	R	H	N	B	A
N	O	L	L	O	L	O	E	D	P	G	D	D	T	A	R	Z
O	E	H	G	U	O	O	V	R	A	E	E	R	U	S	O	N
O	N	D	C	A	N	H	E	I	G	Z	O	E	O	A	O	I
T	E	H	E	I	L	W	M	F	A	A	G	V	H	B	D	W
S	T	A	D	T	R	D	A	A	R	N	D	S	S	K	O	P
C	S	N	D	E	S	E	S	E	T	T	D	E	H	O	E	E
H	D	D	D	R	I	E	J	I	R	S	H	D	R	N	K	M
A	U	N	V	A	U	Z	O	J	C	C	E	E	O	I	A	T
P	O	E	Z	E	G	E	T	O	C	H	T	R	E	N	N	H
K	R	U	I	M	E	L	S	E	E	A	O	V	M	G	A	G
S	I	E	R	T	P	A	L	E	G	P	O	N	E	L	A	J
E	H	A	C	H	I	W	W	I	E	T	E	N	R	R	N	T

Zeven woorden zoeker

Welk plaatje, tekst of rebus hoort bij het woord? Zet onder elk woord de **onderstreepte** letters van het plaatje dat erbij hoort. En dan lees je het tweede deel van de *spreuk*.

woorden	vredesverdrag	proviand	list	stamhoofd	afgedragen	eed	bondgenootschap
letters							

Leider
van
familie



ei

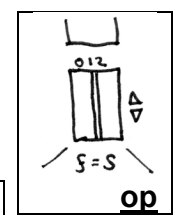
Zo
waarlijk
helpe
mij God
almachtig



in

Overeenkomst om
samen te strijden.

zicht



Voedselvoorraad
niet

4	1	3	+	4	3	8
-ie	-en	-ri	-plu	-i	-ie	cht=g
						steun

Blokpuzzel

Als je de blokken goed gezet hebt in de puzzel, lees je het laatste deel van de *spreuk*.

K		A
	J	E
	V	O

	B	I	J
D	A	N	
	D	E	

L	E	S
A	N	T
G		

D	E	N	
W	A	T	
	H	I	J

	A	L
	B	A
	W	E

A	N	
	D	O
O	R	

H	E	M
E	T	
J	O	U