

WAT WETEN WE?

Wie?		Israëlieten
Wat?		Het volk neemt de stad op een wonderlijke wijze in. Het volk hoeft er niet voor te vechten. God geeft hun de stad in handen.
Waar?		stad Jericho, Kanaän
Loatie?		Oude Testament, Bijbelboek Jozua

Verwerkingen



De inname van Jericho

God vecht voor Israël op zijn manier. De route van het volk gaat zeven keer om de stad Jericho heen. God zelf maakt de weg vrij in het beloofde land.

Nodig:

- voor elk kind een kopie van werkblad 1
- kleurmaterialen

Werkwijze:

- Teken huisjes in de middelste cirkel. Nu is het een ommuurde stad, de stad Jericho.
- Kies een mooi kleurpotlood. Volg daarmee de streepjeslijn. Begin onderaan de tekening. Dit is de weg die het volk Israël moest gaan: zeven keer om de stad Jericho heen.

Kunnen de kinderen vertellen wat er daarna gebeurde?



De muren van Jericho

Nodig:

- een cd-speler met cd (een boom vol liedjes, door Elly en Rikkert) Of internet-verbinding met Youtube (<https://www.youtube.com/watch?v=DU6ANoIUQUw>)
- voor de oudere kinderen kopietjes van de tekst van het lied (<http://www.aanvullingspagina.nl/Teksten/de%20muren%20van%20jericho.htm>)
- evt. (Lego)blokken

Werkwijze:

- Laat de kinderen het lied horen. Het refrein kunnen de kinderen de tweede keer dat je het lied laat horen vast al meezingen.
- Tijdens de derde keer luisteren maak je er gebaren bij: bouwen, hoorns, trom, buigen, omvallen.
- Laat de kinderen tijdens het luisteren naar het lied bouwen met de blokken, en natuurlijk hoort omgooien op het juiste moment daar ook bij.



Maquette

Nodig:

- kosteloos materiaal, zoals doosjes, wc-rolletjes, karton e.d.
- verf
- lijm
- scharen
- een grote onderplaat
- Playmobilpoppetjes o.i.d.

Werkwijze:

- De kinderen gaan een maquette maken van de slag om Jericho. Er moet vooral duidelijk uit blijken dat God op een andere manier 'vecht'.
- De stadsmuur kan bijvoorbeeld gemaakt worden van wc-rolletjes of allemaal doosjes die naast elkaar gezet worden. Deze kunnen geverfd worden.
- Op de stadsmuur staan poppetjes met wapens zoals geweren.
- Om de stadsmuur loopt een groep poppetjes zonder wapens maar sommigen met muziekinstrumenten.
- Het bouwwerk wordt op een grote onderplaat gezet, bijv. een grote plank of een (stuk) kartonnen doos.
- Als het bouwwerk af is kan het een mooie plaats in de ruimte krijgen. Of er kan een foto gemaakt worden en rondgestuurd worden in een appgroep van de kindernevendienst. De foto kan ook vertoond worden op de beamer een volgende zondag, zodat de gemeente weet waar het in de kindernevendienst over ging.



In de krant

Je kunt in de Bijbel merken, dat de inwoners van het land Kanaän elkaar goed op de hoogte hielden: iedereen wist wat er gebeurd was met het volk Israël. In onze tijd zou men dat weten, doordat het bijvoorbeeld in de krant zou staan.

Nodig:

- voor elk kind een kopie van werkblad 2
- pennen
- tekenmaterialen

Werkwijze:

- De kinderen maken het krantenartikel compleet door een tekening bij de tekst te maken en de ontbrekende woorden in de tekst in te vullen.
- Als je kinderen in de groep hebt die een uitgesproken hekel of voorkeur hebben voor schrijven of tekenen, kun je ook koppels maken die samen zorgen voor verslag en 'foto'.



Jericho ingenomen

Nodig:

- voor elk kind een kopie van werkblad 3
- pennen/potloden

Werkwijze:

- Neem met elkaar het blad door.
- De kinderen maken eerst het doolhof, waarschijnlijk blijven ze dat anders proberen terwijl je graag wilt dat ze met de rest meedoen met de groep.
- Doe samen wat op het blad staat. Zing samen het lied Opwekking voor kids 40 https://www.youtube.com/watch?v=sq8HrTzfZ9Y&ab_channel=RianneKooij.
- Praat samen over de gespreksvragen.



3D Schilderij

Nodig:

- een groot canvasdoek, waar meerdere kinderen tegelijk op kunnen werken OF een groot stuk dik karton OF een dunne plaat hout
- verf
- kwasten
- bekertjes water
- karton
- scharen
- lijm

Werkwijze:

- Op een groot schildersdoek of een groot stuk dik karton of een dunne plaat hout verbeelden de kinderen het verhaal. Dit doen ze door te schilderen en er attributen bij te plakken zoals zelfgemaakte geweren en muziekinstrumenten. Je hebt dan een combinatie van 2D schilderen met attributen in 3D. Van tevoren kun je met de kinderen bespreken dat juist de tegenstelling van wapens tegenover instrumenten centraal moet staan en dat je dat er letterlijk uitlicht.
- Daag hen uit: hoe kun je laten zien wie (Wie?) hier wint?



God verslaat Jericho

Nodig:

- Voor elk kind een kopie van werkblad 4
- pennen

Oplossingen:

- Ramshoorns: DE HEER VERSLAAT JERICO.
- Vul maar in: Op de zevende dag laat de HEER zien dat Hij geen sterk leger met wapens nodig heeft. De Israëlieten hoeven alleen te juichen en op de ramshoorns te blazen. God zelf verslaat Jericho. Rachab, die de spionnen help wordt gered en mag zelfs bij Gods volk gaan horen.
- Letters weg: God vecht op zijn eigen manier.

Bij het Bijbelgedeelte van deze zondag zou je kunnen gebruiken:

<https://www.youtube.com/watch?v=DU6ANoIUQUw> | Lied Elly en Rikkert over de muren van Jericho.

https://www.youtube.com/watch?v=sq8HrTzfZ9Y&ab_channel=RianneKooij | Lied je hoeft niet bang te zijn.

https://www.youtube.com/watch?v=VJjM5Coz-dc&ab_channel=DeoJuvanteKesteren | Lied over de inname van Jericho met tekeningen erbij.

https://www.youtube.com/watch?v=Uzx8B9J9iEk&ab_channel=Liedjesvandekinderkerk | Lied over Jericho met beelden erbij.

https://www.youtube.com/watch?v=ruqGz1480uc&ab_channel=CrossroadsKids%27Club | Filmpje, ondertiteling moet naar Nederlands.

https://www.youtube.com/watch?v=nib0ZYU7YA&ab_channel=DeBijbelAppvoorkinderen | Heel kort de geschiedenis vertelt als tekenfilm.

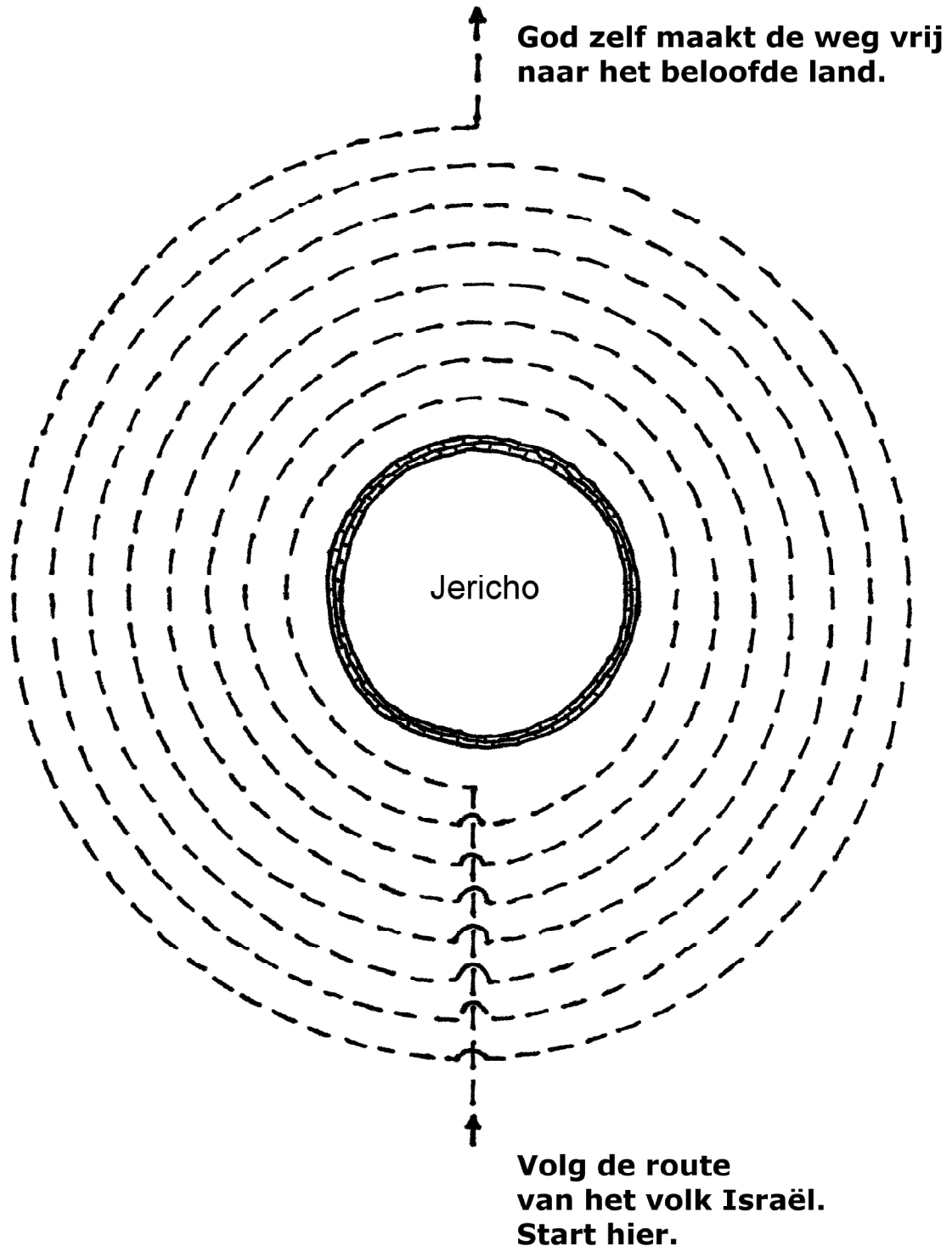
https://www.youtube.com/watch?v=jo4gaKz9aqU&ab_channel=AllKids1st | Het verhaal wordt vertelt en er worden liederen gezongen.

https://www.youtube.com/watch?v=MEYju80uFk0&ab_channel=SuperboekNederland | Lange tekenfilm over Jozua en wat hij doet.

De inname van Jericho.

Jozua 5:13-6:27

- Teken huisjes in de middelste cirkel.
Nu is het een ommuurde stad, de stad Jericho.
- Kies een mooie kleur. Volg daarmee de streepjeslijn, begin bij de pijl onderaan de tekening.
Dit is de weg die het volk Israël moest gaan,
7x om de stad Jericho heen.



Inname van Jericho

Jozua 5:13-6:27


In de tijd van de Bijbel konden de mensen nog geen foto's maken. Kun jij dit krantenartikel afmaken door er een tekening bij te maken? Vul ook de ontbrekende woorden in.

Kies uit: **zevenmaal** - **zeven** - **wapens** - **geschreeuw** - **ramshoorns**

Dagblad van Jericho

De stadsmuren zijn ingestort

Israëlieten de baas in Jericho




Gisteren zijn de stadsmuren ingestort na luid geschreeuw van de Israëlieten. Vervolgens hebben zij de stad in bezit genomen.

Jericho - _____ dagen trok het volk Israël om Jericho heen. Iedere dag maakte zij een ronde om de stad. Priesters liepen voorop en bliezen op _____. Daarachter kwam de ark. Achter de ark liep het volk van Israël in stilte. Niemand in de stad Jericho wist wat hij of zij er van moest denken. Gisteren trok de stoet zelfs _____ om de stad. Toen klonk er een luid hoorngeschal waarop de Israëlieten in _____ uitbarstten. Tot grote schrik van de mensen in Jericho stortten de stadsmuren in. Zomaar, zonder dat er _____ werden gebruikt. De Israëlieten klonnen de stad Jericho binnen en namen deze in bezit.



Jericho ingenomen

Jozua 5:13 - 6:27



In de Bijbel wordt gesproken over de ramshoorn, ook wel sjofar genoemd bij de joden.

Soms gebruikte men ook wel de hoorn van een geit hiervoor, maar een hoorn van een rund was verboden. Men had een voorkeur voor de hoorn van een ram, omdat het herinnerde aan de ram die door Abraham werd geofferd in plaats van zijn zoon.

Duizenden jaren geleden gebruikte men een sjofar om de aandacht te krijgen. Bijv. bij het uitbreken van een oorlog, dit kun je vergelijken met de alarmsirenes in onze tijd.

Op de twee dagen van het joodse Nieuwjaar wordt in de synagoge honderdmaal op de sjofar geblazen. Behalve als een van deze dagen op de sabbat valt, anders is het een overtreding van de sabbat.

Ook op het feest van de verzoening, Jom Kipoer blaast men op de sjofar.

Er zijn verschillende manieren om op de sjofar te blazen. Iedere manier heeft een eigen naam:

Tekia – een lange stoot

Siewariem – drie korte stoten

Teroe'a – een reeks (ongeveer 9) korte stoten.

In de bijbel gebruiken wij voor de 'sjofar' het woord 'bazuin'.

Het getal 'zeven' komt verschillende keren terug in de Bijbel. Ook in dit verhaal. Kun jij de weg vinden van boven naar beneden in het doolhof?

Samen zingen en praten

Ken je het lied: 'je hoeft niet bang te zijn, al gaat de storm tekeer, leg maar gewoon je hand, in die van onze Heer'? Zing dat lied samen.

Lees daarna het onderstaande stukje eens en praat er samen eens over. Je antwoord kun je ook op de achterkant van dit blad schrijven.



62 jaar geleden, op 1 februari 1953 braken vele dijken door in het zuiden van Nederland, de Watersnoodramp. Wij kunnen ons niet voorstellen hoe het geweest is. Misschien heb jij nog familie die dit meegemaakt heeft, een opa of oma? Vraag hen eens hoe het was. Probeer je eens voor te stellen hoe de mensen zich gevoeld hebben.

Kijk nu eens naar de koning van Jericho. Hij en de inwoners waren bang. Waarvoor?

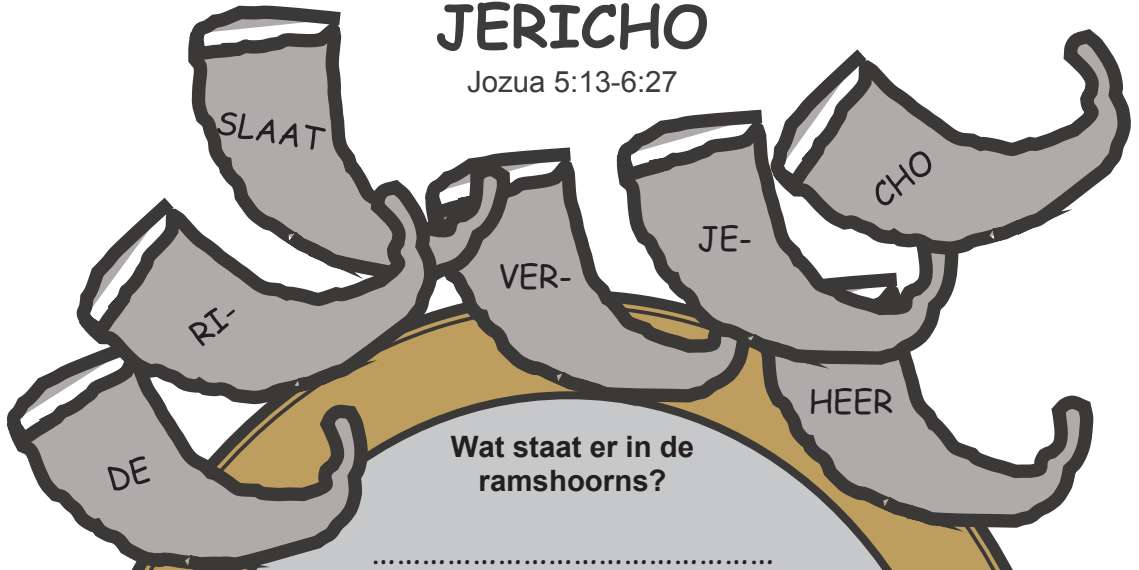
Was dat terecht? Wat is het verschil tussen bang zijn voor iets en waarom je bang bent?

Waarom mag Rachab blijven leven samen met de mensen die bij haar waren?

Informatie over de sjofar en het plaatje komen van wikipedia en www.nik.nl

JERICHO

Jozua 5:13-6:27



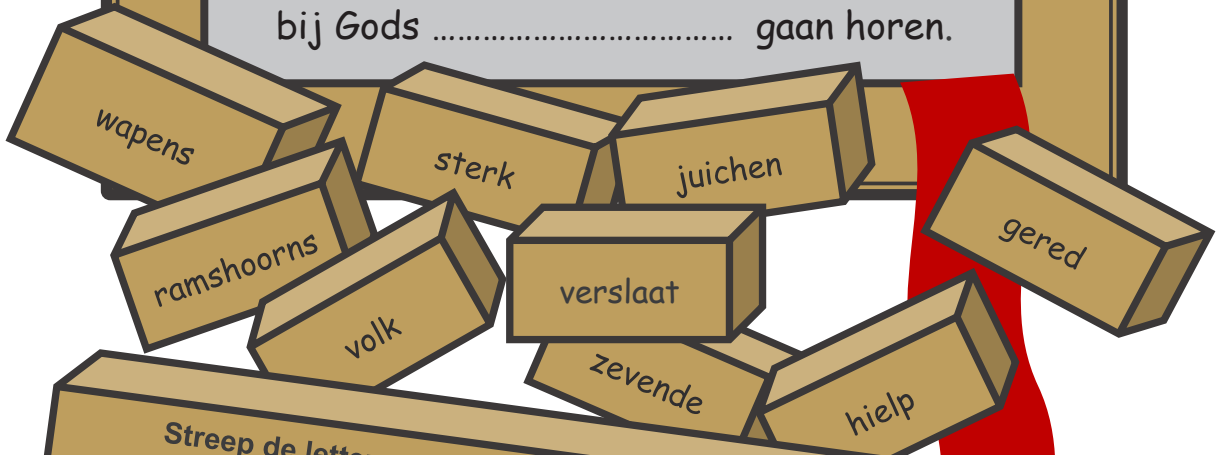
Wat staat er in de ramshoorns?

.....

.....

Vul maar in:

Op de dag
 laat de HEER zien
 dat Hij geen leger
 met nodig heeft.
 De Israëlieten hoeven alleen
 te en op
 de te blazen.
 God zelf Jericho.
 Rachab, die de spionnen
 wordt en mag zelfs
 bij Gods gaan horen.



Streep de letter u weg in deze zin, wat staat er dan?
 GODUUVEUCHTUOPUUZUIJNUEIGEUNUUMAUNIERU