





WAT WETEN WE?

Wie?		Israëlieten, God
Wat?		Er wordt een nieuw verbond gesloten tussen God en zijn volk, de Israëlieten
Waar?		Oude Testament, Jozua
Loatie?		Israël

Verwerkingen



God en Israël horen bij elkaar

- Nodig:
- voor elk kind een kopie van werkblad 1
 - scharen
 - lijm
 - kleurmateriaal

Werkwijze: Kleur de plaatjes, knip ze uit en plak ze op het bord. De kinderen krijgen zo een bord van de Pesachmaaltijd.



Pesachmaaltijd

- Nodig:
- slinger van driehoeken, door de leiding vooraf al gemaakt of gekocht.
 - touw als de slingerstukken nog niet aan een touw zitten
 - tekenmateriaal
 - tekst: God en Israël horen bij elkaar
 - plakband



Werkwijze:

- Elk kind krijgt een stukje van de vlag, daarop mag het iets tekenen wat bij het (Pesach) feest hoort. Eten of drinken.
- Plak de vlaggen aan het touw.
- Praat met de kinderen na over het verhaal, wijs hen op de trouw van God. God sluit een nieuw verbond met het volk, voordat ze in het beloofde land gaan wonen.



Schilderij

Nodig:

- per kind een canvasdoek of canvas papier
- potlood
- verf
- penselen
- pot met water
- watervaste stift

Werkwijze:

Hou een kort, inleidend, gesprekje om na te gaan of de kinderen snappen wat het nieuwe verbond inhoudt en wat er allemaal bij hoort. De kinderen gaan dit verbeelden op hun schilderij. De besnijdenis afbeelden is geen optie. Maak een ruwe schets met potlood. Schilder en kleur het schilderij in. Schrijf met watervaste stift het Bijbelgedeelte van vandaag op het schilderij.



Telefoon met Bijbeltekst

Nodig:

- Voor elk kind een stuk karton
- Schaar
- Tekenmateriaal

Werkwijze:

Maak van karton een telefoon. Teken of schilder er een telefoonscherm in. Maak in het scherm een mooie tekst, een tekst die je herinnert aan God. Er zijn veel mooie teksten in de Bijbel die je helpen om verbonden te blijven met de Here God.



God en Israël horen bij elkaar

Vlak voordat het volk Israël uit Egypte vertrok, aten ze het Pesachmaal. In de woestijn gaf God elke dag manna en nu, in het Beloofde Land, is er brood van koren van de akker. Een maaltijd, teken dat God altijd voor zijn volk zorgt.

Nodig:

- voor elk kind een kopie van werkblad 2 op stevig papier
- scharen
- prikpenen en – matten OF papiermesjes met snijmatten
- lijm

Werkwijze:

Knip de twee rechthoeken uit op de dikke lijn.
Prik of snijd openingen op de stippellijnen, laat de streepjeslijnen met rust.
Maak vouwen op de streepjeslijnen.
Smeer lijm op het gestreepte gedeelte en plak de andere rechthoek erop.
Als je nu de *menu*kaartjes opendoet, zie je de plaatjes.
Kunnen de kinderen de *menu's* benoemen?



Een nieuw verbond, een nieuwe belofte

Nodig:

- voor elk kind een kopie van werkblad 3 en 4
- pen

Oplossingen:

- Woordzoeker om een hoekje: besnijdenis, teken van verbond.
- Paardensprong: een nieuw teken met een feest.



Gods verbond

Praat met de kinderen over het volgende:

In het verhaal van vandaag sluit God weer opnieuw een verbond met zijn volk. Wat is de bedoeling van een verbond, wat betekent dat? Een verbond is een overeenkomst tussen twee mensen/groepen met rechten en plichten, of gemakkelijker gezegd: je belooft iets aan elkaar. In dit geval heeft God aan zijn volk beloofd, dat Hij het trouw zal zijn en voor hen zal zorgen. Hij verwacht van Israël, dat ze Hem trouw zullen zijn.

God heeft altijd voor zijn volk gezorgd in de woestijn, hoe deed Hij dat? Hij zorgde dat de mensen iedere dag precies genoeg eten hadden. Maar was het volk trouw aan God? Niet echt, he? Ze deden precies wat ze zelf wilden, klaagden vaak, hielden zich niet aan de opdracht van God om de jongens te besnijden. Pas als ze zo in de problemen zaten, kwamen ze bij God terug. Ondanks dit alles bleef God toch trouw aan zijn volk. God sluit een nieuw verbond met zijn volk na de tocht door de Jordaan. De mannen moeten zich weer laten besnijden, zoals ooit de opdracht was. En ze vieren Pesach, vieren feest, eten en bidden, om zich het nieuwe verbond altijd te herinneren.

Kennen jullie nog meer voorbeelden van een verbond met God? Denk aan het huwelijk, de doop, het avondmaal. Hoe wordt hierin het verbond tussen God en mensen gesloten? Heb jij iets aan God beloofd? Om Hem trouw te zijn, om Hem te volgen? Hoe doe je dat? Door stille tijd, bidden, naar de kerk gaan?

Door veel tijd met God door te brengen in je stille tijd en Hem bij alle dingen in je leven te betrekken, blijf je heel dicht bij Hem.

Sluit af met gebed.

Bij het Bijbelgedeelte van deze zondag zou je kunnen gebruiken:

<https://weetwatjeviert.nl/alle-feestdagen/pesach/> | Informatiefilmpje over het Pesach feest, je kunt ook doorklikken naar het deel voor kinderen.

https://www.youtube.com/watch?v=aQJIFrXuJJs&ab_channel=JuliaHeutmekers | Informatiefilmpje.

https://www.youtube.com/watch?v=L2iKwhekCx4&ab_channel=SWAlkmaar | Joodse vrouw legt de ingrediënten van de Pesach maaltijd uit.

Pesach maaltijd

Jozua 5:1-12

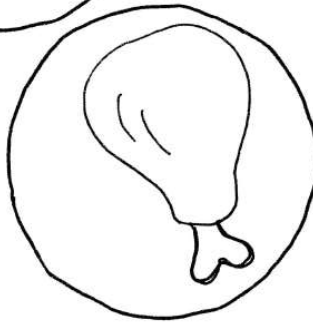
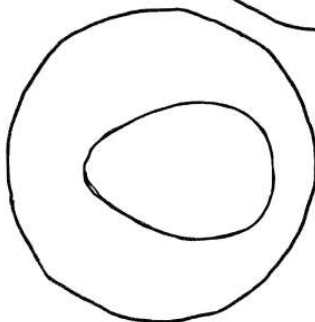
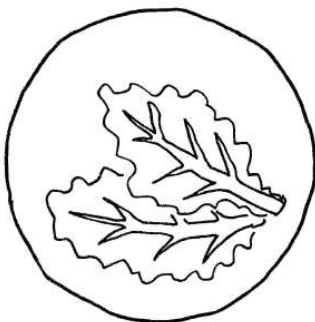
God heeft laten zien dat Hij voor het volk Israël zorgt. Hij heeft het veilig in het beloofde land gebracht.

Nu moet het volk laten zien dat het van God houdt.

Dat gebeurt door een Pesachviering.

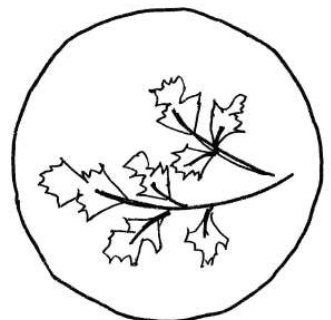
Een teken van het verbond tussen God en het volk.

Ze horen voor altijd bij elkaar.




Kleur de plaatjes, knip ze uit en plak ze op het bord.

De tafel is nu gedekt, de Pesach maaltijd kan beginnen!



Wat wordt er gegeten bij een Pesachviering?
Een geroosterd bot van een lam of geit, een ei, fruit en noten, mierikswortel, peterselie, romeinse sla



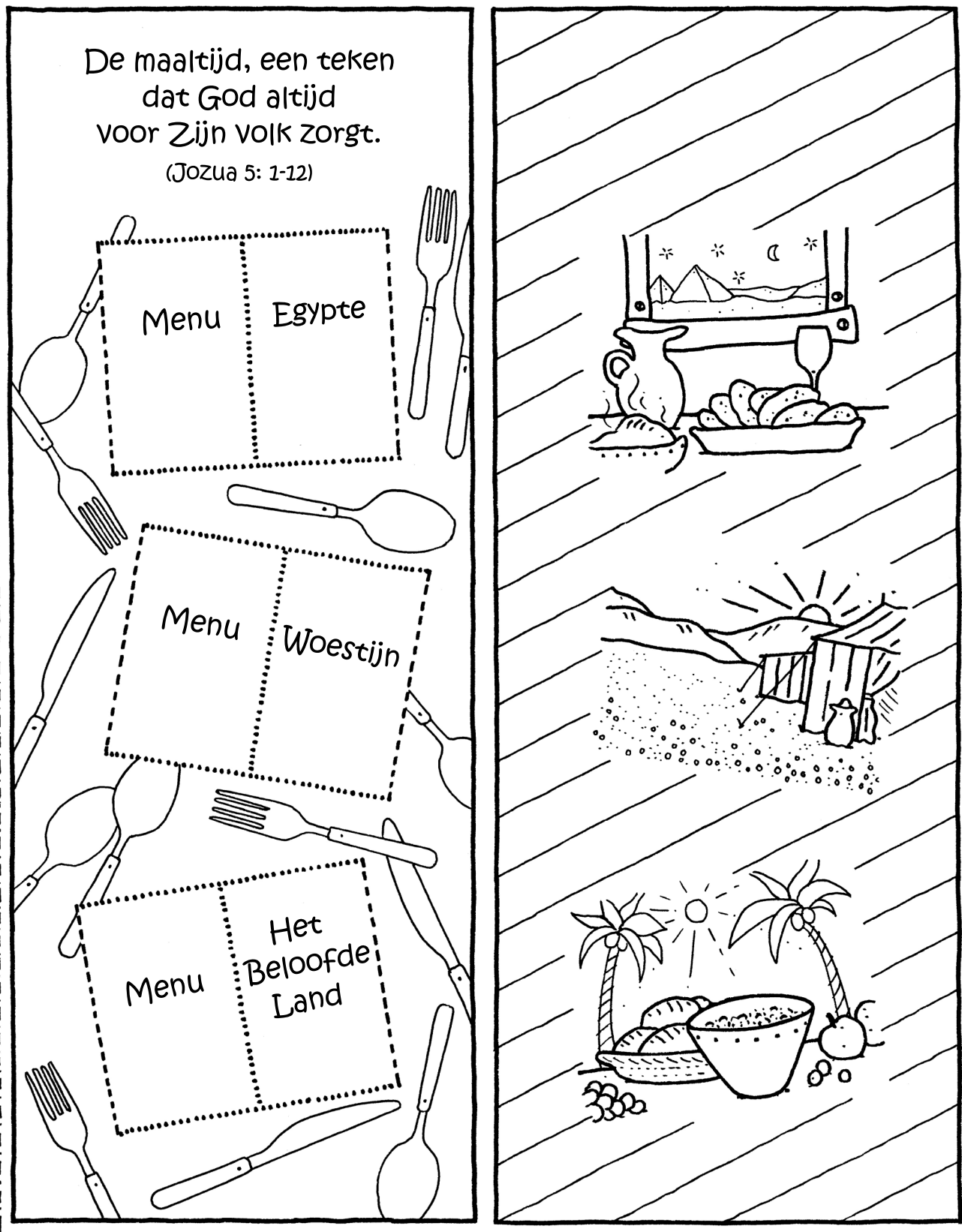
God en Israël horen bij elkaar

(Jozua 5: 1-12)

Vlak voordat het volk Israël uit Egypte vertrok, aten Zij het pesachmaal. In de woestijn gaf God elke dag manna en nu in het Beloofde Land is er brood van koren van de akker. Een maaltijd, teken dat God altijd voor Zijn volk zorgt.

Je hebt nodig: kopie van het werkblad op stevig papier, schaar, prikken met prikmat of papiermesje met snijmat, lijm

- Knip de twee rechthoeken uit op de dikke lijn. • Prik of snij openingen op de stippellijnen.
- Maak vouwen op de streepjeslijnen. • Smeer lijm op het gestreepte gedeelte en plak de andere rechthoek er op. • Als je nu de 'menukaartjes' opendoet, zie je de plaatjes.



Het verbond wordt nieuw

Jozua 5:1-12

Spiegelbeeld en ondersteboven

Kun je lezen wat hiernaast staat? Je kunt een spiegel gebruiken.

Schrijf de goede zinnen op:

.....
.....

Wegstreepzin

Streep alle letters a weg in deze zin, wat staat er dan?

Het avolakisopanieuawaverabonadenameta GodadeaHEER.

.....

Lijnen volgen

Volg de lijnen en vul de zinnen in.

Sommige woorden staan in spiegelbeeld of op z'n kop!

God zijn met zijn

voordat het gaat in het

land.

De moeten weer

zijn aan God. Alleen met Hem,

onder zijn

kunnen ze zijn

Een nieuw een begin!

Wonen

Verbonden

Nieuw

begin!

God

zijn

met zijn

voordat het gaat

in het

land.

De

moeten weer

zijn aan God. Alleen

met Hem,

onder zijn

kunnen ze

zijn

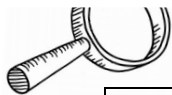
Een nieuw

een

begin!

- FEEST
- JOZUA
- NIEUW
- TROUW
- MANNEN
- PESACH
- BELOFTE
- VERBOND
- WOESTIJN
- BESNIJDEN
- OPDRACHT
- VERTROUWEN
- AFHANKELIJK
- OVEREENKOMST

Een nieuw verbond



Jozua 5:1-12

B	E	J	O	Z	N	E	W	U	O	R	W
S	B	N	I	U	I	E	U	W	J	T	O
V	E	R	B	A	D	A	C	H	T	R	E
M	S	E	O	V	E	R	E	E	N	E	S
A	N	K	N	I	S	D	T	N	E	V	T
N	I	J	D	E	N	P	K	K	N	J	I
N	E	I	P	E	S	O	L	O	F	T	E
E	N	L	N	V	A	A	E	M	N	W	V
E	E	E	S	T	C	R	B	S	B	U	O
N	F	K	N	A	H	F	A	T	R	O	D

Een nieuwe belofte

Woordzoeker om een hoekje

Alle woorden die links boven staan, zijn terug te vinden in het letterveld. Je moet wel een keer het hoekje om zoals bij Jozua. De overgebleven letters vormen vier woorden die samen iets over het onderwerp zeggen.



Paardensprong

Bij een paardensprongpuzzel begin je met de omcirkelde letter. Dit is de eerste letter van de oplossing. Dan maak je een paardensprong. Dit kan zijn 2vakjes opzij en 1 naar beneden, of 1 opzij en 2 naar beneden, of 1 naar boven en 2 opzij... Zo kom je elke keer bij de volgende letter van de oplossing.

Bij de eerste twee beginnen we gemakkelijk door alle sprongen te maken in de richting van de wijzers van de klok. Bij de derde paardensprong kunnen de sprongen alle kanten op zijn. Succes!

ⓔ	N	U
E		E
N	W	I

Ⓣ	E	E
M		E
K	T	N

ⓔ	E	N
F		T
S	E	E

Oplossing:
