

WAT WETEN WE?

Wie?		Jozua, Israëlieten
Wat?		Het volk trekt, met Gods hulp, het beloofde land binnen
Waar?		Oude Testament, Jozua
Loatie?		Bij de rivier de Jordaan

Verwerkingen



God baant de weg

Nodig:

- voor elk kind een kopie van werkblad 1
- voor elk kind een leeg blad
- scharen
- lijm

Werkwijze:

Maak een monument. Knip de stenen uit en plak ze in de goede volgorde op het lege blad. De tekst vind je in Jozua 4.



Happy Stones

Nodig:

- Stenen,
- Permanent stiften

Werkwijze:

Maak de steen schoon en laat hem drogen (dit kan de leiding vooraf al doen) Bedenk iets moois wat je op de steen wilt schrijven of tekenen. Denk ook aan christelijke onderwerpen. Maak de steen mooi. Hou de steen zelf, of leg hem ergens neer, zodat een ander hem vindt en er blij van wordt en over je boodschap na gaat denken.

Google op Happy Stones voor leuke voorbeelden.



Een pad door de rivier

Nodig:

- voor elk kind een vel A4 papier, 180 gram
- gekleurd papier
- voor de oudste groep een landkaart waarop de Jordaan staat, als voorbeeld
- voor de jongste kinderen een zelfklevend etiket met de tekst: 'God maakt een weg in de rivier; Jozua 3-4'
- teken en kleurmateriaal
- scharen
- lijm



Werkwijze:

- Knip een 'rivier' van gekleurd papier.
- Knip hem middendoor en krul met de schaar de 'rivier' aan beide zijden van de knip om.
- Plak de rivier op, het omgekrulde gedeelte natuurlijk niet.
- De oudste kinderen kunnen de Jordaan namaken van de landkaart.
- Teken en kleur om de rivier een landschap. Voor de jongste groep kun je dit simpel houden, struiken, gras, bloemen.
- Kinderen die meer aankunnen, kunnen het landschap uitgebreider maken, meer lijkend op de landkaart bijvoorbeeld of meer details.
- De oudste kinderen kunnen de tekst er zelf bij schrijven, de jongsten plakken het etiket.
- De foto is een eenvoudig voorbeeld. Laat de kinderen iets maken dat bij hun eigen niveau past.



Achter God door de rivier

God zelf geeft het beloofde land aan Israël. Hij maakt een pad door de rivier. De priesters gaan met de ark voorop, ze blijven in de rivier stilstaan. Alle Israëlieten gaan langs de ark van God over de droge rivierbodem naar de overkant, naar het beloofde land.

Nodig:

- voor elk kind een kopie van werkblad 2
- scharen
- kleurmateriaal
- prikpen en -matten
- lijm

Werkwijze:

Kleur de rivier. Knip beide onderdelen uit.
 Knip of prik langs de stippellijn. Let op: laat de streepjeslijn met rust!
 Vouw het water open langs de streepjeslijnen.
 Doe lijm op het grijze vlak en plak beide delen op elkaar.
 Vouw nu het water open en maak zo een droog pad door de rivier, en zo kan de Ark naar de overkant gebracht worden.



God brengt ons thuis

Maak voor elk kind een kopie van werkblad 3.

Oplossingen:

- Twaalf stenen: beloofde land.
- Omgekeerd alfabet: de Heer houdt de wacht over je gaan en je komen, Psalm 121:8.
- Kompaspuuzel: God houdt zich aan zijn woord.

Bij het Bijbelgedeelte van deze zondag zou je kunnen gebruiken:

https://www.youtube.com/watch?v=LicRfVAyHWg&ab_channel=MatthijnBuwalda | Luisterlied met tekst in beeld.

God baant de weg

Jozua 3 en 4

Het monument van de 12 stenen

Maak een monument. Knip de stenen uit en plak ze op een ander blad.

Plak de tekst in de goede volgorde. Je vindt de tekst in Jozua 4.

Want de HEER,
jullie God, heeft de
Jordaan voor jullie
drooggelegd

totdat jullie
waren
overgestoken,

zoals Hij ook
de Rietzee
voor ons heeft
drooggelegd

Hierdoor zullen
alle volken op aarde
weten

Wanneer uw
kinderen later
vragen

tot we
endoorheen
waren getrokken.

wat deze stenen
betekenen,

hoe machtig
de HEER, jullie
God, is,

en zullen jullie altijd
ontzag voor Hem hebben.

dan moet u hun het
volgende vertellen:



Israël is de
Jordaan
overgetrokken,

en wel over de
droge bedding.

Door de rivier

Jozua 3 en 4

- kleur de rivier.
- knip beide onderdelen uit.
- knip of prik langs de stippellijn en vouw het water open.
- doe lijm op het grijze vlak en plak de beide onderdelen op elkaar.
- je kunt nu het water open vouwen en een droog pad maken door de rivier.




Tocht door de Jordaan

Jozua 3 en 4

In elk blokje staat een woord en 1 of 2 kleine vormpjes. Zet de blokjes in de juiste volgorde, door dezelfde vormpjes tegen elkaar te plaatsen. De woorden vormen een zin.

De	⊙	⊙
----	---	---

de	Jordaan	Israël	gaan	door.	de	priesters
⊕	⤴	⤵	➡	⤵	↶	⊙
⊗	⤵	⤴	⊗	⊗	⊗	➡
met	voor,	het				
⊗	⊕	⊕				
⊕	⤵	⤵				
droge	volk	ark				
⊕	⤵	⊗				
⤴	⤵	⤵				



Woordzoeker

Zoek de woorden uit de lijst op in de woordzoeker. Streep deze woorden weg. Er blijven enkele letters over. Lees deze letters van linksboven naar rechtsonder. Samen vormen ze een woord.

K	S	T	E	N	E	N
I	J	D	R	O	O	N
N	O	N	T	Z	A	G
D	R	I	V	I	E	R
E	D	V	O	K	G	O
R	A	R	L	R	O	O
E	A	E	K	A	D	T
N	N	D	H	E	E	R
T	W	A	A	L	F	E

ARK
DROOG
GOD
GROOT
HEER
JORDAAN
KINDEREN
ONTZAG
RIVIER
STENEN
TWAALF
VOLK

Na een veilige oversteek van het gehele volk Israël door de droge rivierbedding, plaatste Jozua 12 grote stenen naast en bij elkaar. Waarom plaatste Jozua deze stenen aan de Jordaan?

TIP: Lees Jozua 4 vers 21—24



+



+



Rebus



-k

r = f

-n

b = l


God brengt ons thuis

(Jozua 3 en 4)

Twaalf stenen

Je ziet twaalf stenen op elkaar gestapeld. Het zou kunnen dat de stapel stenen, die de Israëlieten met de twaalf stenen uit de Jordaan aan de overkant van de rivier maakten, zo eruit heeft gezien.

Op elke steen staat een letter. De letters samen vormen twee woorden. Het zijn andere woorden voor het land 'Kanaän'. De woorden 'melk en honing' hebben er ook mee te maken. Weet jij wat er bedoeld wordt?



Omgekeerd alfabet

God brengt de Israëlieten thuis, zoals Hij beloofd heeft. Je kunt dus op God vertrouwen. Er is een psalm waarin daarover ook mooie dingen staan. Je ziet het stukje daarvan hieronder staan. Maar het staat niet in een gewoon alfabet, maar in een omgekeerd alfabet. De a is een z, de b is een y, de c is x, enz. Wat staat hier?

Wv Svvi slfwg wv dzxsg
levi qv tzzm vm qv plnvm.
Khzon 878:1

Ook de cijfers
staan omgekeerd;
de 0 is een 9,
de 1 is een 8,
de 2 is een 7, enz.

Kom pa spu zzel

Durf op God te vertrouwen. God laat een snelstromende rivier droogvallen, zodat het volk kan oversteken. Hij heeft beloofd ze te leiden en Hij doet dat ook! Volg het kompas van God.

Lees de aanwijzingen en volg de weg door het letterblok. Welke zin komt tevoorschijn?

NO-NO-Z-Z-O-O-Z-W-Z-O-O-
Z-O-Z-O-N-N-NW-NO-O-O-N

f	n	j	d	c	i	p	m	a	c	e	
u	d	o	h	r	r	o	e	j	i	d	
a	G	e	o	u	d	n	d	o	o	r	
		z		t	d	w	u	t	p		
			i			c	h	i	n	s	
				e				a	a	ij	
						s			n	z	
m o t											

