





WAT WETEN WE?

Wie?		Jozua, spionnen, Rachab
Wat?		Jozua stuurt de spionnen naar Jericho om te kijken hoe en of de stad in te nemen is. Rachab helpt de spionnen, omdat ze gelooft in de God van Israël.
Waar?		Oude Testament, Jozua
Loatie?		In de woestijn, op de grens met het land Israël

Verwerkingen



Wie ligt daar? Verstoppel

Nodig:

dekens, plaids of grote badlakens

Werkwijze:

Laat een van de kinderen even buiten de zaal wachten. De andere kinderen kiezen een kleed en verstoppen zich. Het kind wat buiten de zaal stond te wachten, mag weer naar binnen. Hij loopt naar een verstopt kind en vraagt het kind een geluidje te maken of een woord te zeggen. Er moet geraden worden, wie er verstopt is.



Uit het raam

Het touw uit het raam was een teken waaraan het volk Israël het huis van Rachab kon herkennen: daar woonde een medegelovige!

Je hebt nodig:

- voor elk kind een kopie van werkblad 1
- kleurmateriaal
- scharen
- prikkennen en –matjes
- lijm
- voor elk kind een stukje rood touw of garen

Werkwijze:

Kleur beide onderdelen en knip ze uit. Knip of prik langs de stippellijn. **Let op:** laat de streepjeslijn ongemoeid! Vouw de ramen open over de streepjeslijn. Doe lijm op de buitenste rand. Plak het touw vast en plak beide onderdelen op elkaar. Je kunt nu de ramen openen en het touw uit het raam laten hangen.

Kunnen de kinderen het verhaal navertellen met behulp van deze verwerking?



Bouw een muur

De kinderen gaan een eigen, eetbare muur maken, met een rood, eetbaar koord.





Nodig:

- genoeg kaakjes, biscuitjes, andere koekjes voor de hele groep
- pasta of glazuur
- rode snoepveters

Werkwijze:

Zet een aantal koekjes/kaakjes tegen elkaar aan, maak de muur steviger door ze vast te maken met glazuur of pasta. Hang een rode snoepveter over de rand van de muur. Bespreek het verhaal na, wat betekent het rode koord? Daarna... eet smakelijk!



Samen bijbel lezen

Je hebt nodig:

voldoende bijbels

Werkwijze:

Lees met de kinderen het verhaal uit de Bijbel, laat ieder kind een stukje lezen. Praat met de kinderen over het volgende:
Wat vinden jullie van dit verhaal? Hadden de mannen verwacht dat Rachab hen te hulp zou schieten? En hadden ze verwacht dat Rachab zou geloven, en dat ze zou vragen of zij ook bij God mocht horen?
Hoe staan jullie met je geloof, bijvoorbeeld op school, op een sportvereniging, bij je vrienden? Weten mensen dat je gelooft? Voel je je wel eens alleen in je geloof? Waarom wel/niet?
Heb je wel eens meegemaakt dat iemand bij jou in de klas of op sport ook geloofde en dat je dat niet wist? Hoe kwam je daar achter?
De verkenners hadden het ook niet verwacht van Rachab en toch kwam de hulp uit de onverwachte hoek van Rachab. Soms heb je een oordeel over iemand, en dan blijkt hij of zij toch te geloven, of heel veel interesse te hebben in het geloof. Geloof jij dat God deze mensen op je pad brengt? Zo zie je maar, dat hoe je je ook voelt, in wat voor situatie je zit, God zorgt altijd voor je. Ook door mensen op je pad te brengen waarvan je niet had verwacht had dat diegene gelooft of meer wil weten over het geloof.

Sluit af met gebed.



Escapespel- Ontsnapping uit Jericho

De kinderen kunnen een escapespel spelen. Het spel staat op de site van Angelique Bos (jufliek.nl). Het is escaperoom2. Op de site van jufliek staat alles wat je nodig hebt.



Verkenners in Jericho

Nodig

- voor elk kind een kopie van werkblad 3
- pen

Oplossingen:

- Woordzoeker. Zin die overblijft: Rachab gelooft dus ook in God.
- Woordpuzzel: geholpen door Rachab.



Geloof uit onverwachte hoek

Nodig:

- voor elk kind een kopie van werkblad 4
- pen

Oplossingen:

Het rode koord:

1. Spaghetti	8. Litteken
2. Akkoord	9. Vandaag
3. Fruitbomen	10. Reddingsboot
4. Schets	11. Bijgeloof
5. Kraam	12. Enkel
6. Visite	13. Molshoop
7. Scheenbeen	

Uitkomst: het koord uit het raam is een teken van redding, geloof en hoop.
Kronkelwoordzoeker: verrassende ontmoeting.

Bij het Bijbelgedeelte van deze zondag zou je kunnen gebruiken:


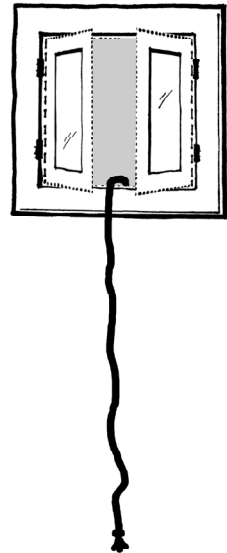
https://www.youtube.com/watch?v=MEYju80uFk0&ab_channel=SuperboekNederland | Aflevering over Jozua.

https://www.youtube.com/watch?v=mfgZI1hZWP0&ab_channel=DoorBrekersSuperKids | Aflevering over Rachab.

Rachab redt de spionnen

Jozua 2

- kleur de beide onderdelen en knip ze uit.
- knip of prik langs de stippellijn en vouw de ramen open.
- doe lijm op de buitenste rand, plak het touw vast en plak de beide onderdelen op elkaar.
- je kunt nu de ramen openen en het touw uit het raam laten hangen.



plak hier het touw vast

Verkenners in Jericho

Jozua 2

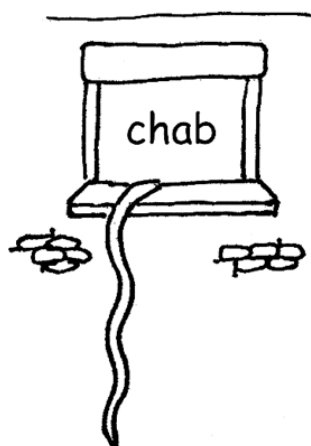
Woordzoeker

Zoek de woorden, ze kunnen ook schuin staan en achterstevoren.
Van de letters die overblijven kun je een zin maken, welke?


Jozua
spionnen
opdracht
verkennen
Jericho
Rachab
koning

uitleveren
verborgen
dak
vlas
angst
macht
zweren

redden
belofte
stadsmuur
touw
koord
venster
familie




N K O O R D R A C O V V
B E L O F T E H H A E T
U B N T V R G C E R R H
L I O N A L I O B F K C
V U T C O R A O N A E A
W E H L E I R S E M N R
O A N J E G P F D I N D
B T D S E V N S D L E P
K A D N T A E E E I N O
J O Z U A E N R R E U S
G N I N O K R G E E O O
R U U M S D A T S N W K
T H C A M I N G O T D Z



Woordpuzzel

In de plaatjes staan lettergrepen (stukjes van woorden), schrijf ze in de goede volgorde op, wat staat er dan?



Geloof uit een onverwachte hoek

(Jozua 2)

Er zijn spionnen in Jericho. Ze onderzoeken hoe ze de stad het beste in kunnen nemen. Dan verwacht je niet dat een inwoner van de stad je zal helpen. Dan is daar toch Rachab. Ze verbergt de spionnen en helpt ze om te ontsnappen. Want ze gelooft in de God van Israël!



Het rode koord

Langs het rode koord konden de spionnen ontsnappen en door het rode koord blijven ook Rachab en haar familie in leven als de stad wordt veroverd.

Je ziet vragen die op zich niets met het verhaal te maken hebben; de oplossing van deze puzzel wel! Vul de goede antwoorden in en lees dan de woorden in de grijze vakjes langs het koord.

1. Italiaans gerecht met 'slierten'
2. een beetje ouderwets woord voor 'mee eens!'
3. ander woord voor bomen waaraan vruchten zoals appels en peren groeien
4. tekening die je maakt voordat je een echte tekening maakt.
5. tentje van een marktkoopman
6. ander woord voor 'bezoek'
7. deel van het onderbeen
8. wat over kan blijven van een genezen wond
9. ander woord voor 'deze dag'
10. boot waarmee mensen in nood geholpen kunnen worden
11. als je gelooft dat een klavertje vier geluk brengt, noem je dat ...
12. daarmee zit je voet aan je been
13. hoopje aarde gemaakt door een mol

Kronkelwoordzoeker

Je ziet woorden uit het verhaal. Ze staan in een bepaalde volgorde. Probeer die woorden in dezelfde volgorde in de woordzoeker op te zoeken. Streep ze door. De woorden staan achter elkaar en vormen samen een lange kronkel. Begin bij de pijl. Lees de overgebleven letters zoals je een boek leest. Ze maken samen nog twee woorden, wat lees je?

Jericho – spionnen – opdracht – onderdak – koning – oversteekplaatsen – eed – Jordaan – bevel – poort – stadsmuur – venster

