





WAT WETEN WE?

Wie?		Petrus, gelovigen die buiten Israël wonen
Wat?		Brief van Petrus aan gelovigen die moeilijkheden ondervinden, Petrus leert hen hoe je moet leven als gelovige
Waar?		Nieuwe Testament, 1 Petrus
Loatie?		Petrus is waarschijnlijk in Rome als hij de brief schrijft

Verwerkingen



Samen in de naam van Jezus

Nodig:

- voor elk kind wit papier, het liefst A4
- perforator
- gekleurd lint/touw

Werkwijze: Vouw een pinksterduifje volgens het filmpje op YouTube. Maak vervolgens met de perforator een gaatje in de vleugels en doe er een gekleurd lint/stukje touw doorheen. Je kunt het duifje nu ophangen voor het raam of in de auto.

<https://youtu.be/W9OTxWpoxA0>



Samen

Maak met elkaar een mooie slinger om te laten zien dat we samen mogen geloven. God kent je bij je naam, Hij weet van ieders bestaan. Hoe bijzonder! Samen mogen we in Jezus' naam naar God gaan. Hij geeft ons zijn Geest om te geloven. Samen in de naam van Jezus.

Nodig:

- papier om poppetjes op te tekenen/ foto's van de kinderen
- variant: grote stukken behang
- schaar
- kleurmateriaal
- touw
- lijm/plakband

Maak een lange slinger van poppetjes.
De kinderen kunnen op het behang gaan liggen en elkaar omtrekken, daarna zichzelf uitknippen en inkleuren. Maak de personen daarna aan elkaar vast.



Samen één kerk

We hebben elkaar nodig in de kerk. Losse poppetjes vallen om. Als we elkaar vasthouden is het gemakkelijker om staande te blijven in het geloof. We doen het niet alleen, de Heilige Geest helpt ons. Hij is onze kracht.

Nodig:

- voor elk kind een kopie van werkblad 1a en 1b
- scharen
- kleurmateriaal
- lijm
- waxinelichtjes met een batterij erin

Werkwijze:

Kleur de poppetjes in.
Knip ze uit.
Plak ze samen tot een rondje, met de gekleurde kant aan de buitenkant.
Zet het waxinelichtje in het midden.



Samen

Samen kom je verder dan alleen. Laat de kinderen dingen benoemen waar dit voor geldt. Zijn er ook dingen te bedenken, waar dit niet voor klopt? Hoe zit het met geloven, is dat iets om alleen te doen of juist samen? Hoe kun je elkaar helpen als dat nodig is?



De komst van de Heilige Geest

Nodig:

- voor elk kind een kopie van werkblad 2
- pennen

Oplossingen:

Woordzoeker: Gods Geest wordt uitgestort.
Alfabet puzzel: vol van Gods grote daden.

Bij het Bijbelgedeelte van deze zondag zou je kunnen gebruiken:

https://www.youtube.com/watch?v=0XFuyjEKskY&ab_channel=ABCvanhetgeloof | Filmpje over de Heilige Geest.

https://www.youtube.com/watch?v=ZnGneapP1-8&ab_channel=EO | Heel kort filmpje over Hemelvaart en Pinksteren.

Samen één kerk, 1 Petrus 5:1-7 en 12-14

Knip langs de dikke lijnen uit.

Doe lijm op het grijze vlak en plak de delen aan elkaar, zodat het een kring wordt.


Vouw de poppetjes naar boven.

Plak de handen aan elkaar.


De poppetjes houden elkaar nu vast.

Als de poppetjes los staan, vallen ze om.

We hebben elkaar nodig in de kerk.



Je kunt een nep-waxinelichtje in de kring zetten. Vuur is het teken van de Heilige Geest, die ons leert geloven en en ons aan elkaar verbindt.



De komst van de Heilige Geest

Handelingen 2

Woordzoeker:

De woorden kunnen ook schuin staan en achterstevoren.

Pinksterfeest
hemel
windvlaag
vlammen
ieder
talen
Jeruzalem
Joden

volk
verwarring
apostelen
verbazing
spreken
moedertaal
spottend
verbijsterd

toespraak
belofte
gered
dopen
drieduizend
wonderen
tekenen
gemeente

T G N I R R A W R E V V G D
D S G N V L R E D E I E N N
L R E A E L E G O D N R I E
G A I E A R A M S G E B Z T
E E A E F L E M E E P I A T
M S T T D R V D M H O J B O
E W O R R U E D N E D S R P
E K L O V E I T N O N T E S
N J O D E N D Z S I W E V B
T D E R E G D E E K W R T E
E S P R E K E N O N N D U L
M E L A Z U R E J M D I I O
N E L E T S O P A T G E P F
T E K E N E N N E L A T S T
K A A R P S E O T T O R T E



De restzin:

Welke zin kun je maken met de overgebleven letters?
De letters van de zin staan gewoon op volgorde in de puzzel.

.....

Alfabet puzzel:

Vul bij elk cijfer de goede letter in:

22, 15, 12 22, 1, 14 7, 15, 4, 19 7, 18, 15, 20, 5 4, 1, 4, 5, 14

.....

1=A, 2=B, 3=C, 4=D, 5=E, 6=F, 7=G, 8=H, 9=I, 10=J, 11=K, 12=L, 13=M, 14=N, 15=O, 16=P, 17=Q, 18=R, 19=S, 20=T, 21=U, 22=V, 23=W, 24=X, 25=Y, 26=Z