





WAT WETEN WE?

Wie?		Petrus, gelovigen die buiten Israël wonen
Wat?		Brief van Petrus aan gelovigen die moeilijkheden ondervinden, Petrus leert hen hoe je moet leven als gelovige
Waar?		Nieuwe Testament, 1 Petrus
Loatie?		Petrus is waarschijnlijk in Rome als hij de brief schrijft

Verwerkingen



Knoop in je zakdoek

Nodig:

- voor ieder kind een zakdoek (Hema, Zeeman, Action)
- textielstiften (Action of eeman)
- placemats of andere bescherming van de tafels
- evt een strijkbout als er gefixeerd moet worden, zie handleiding textielstiften

Werkwijze:

Geef ieder kind een zakdoek en laat hen deze versieren met een tekening passend bij het verhaal van Hemelvaartsdag. De oudere kinderen kunnen ook een tekst op hun zakdoek zetten.

Maak een knoop in de zakdoek. We zeggen vaak: 'ik leg een knoop in mijn zakdoek, dan vergeet ik het echt niet'. Jezus gaat naar de hemel en God belooft, Hij komt terug. God heeft geen knoop in zijn zakdoek nodig, Hij doet altijd wat Hij belooft.



Sleutelhanger

Nodig:

- voor elk kind een sleutelhangerring (bouwmarkt)
- 3 katoenen draden of veters van 30-50 cm, paracord kan ook
- plakband
- schaar

Werkwijze:

Haal de 3 draden door de sleutelring en zorg dat de ring in het midden van de draden zit.

Plak de ring met plakband vast op de tafel, zorg dat de 6 uiteinden naar beneden hangen.

<https://www.youtube.com/watch?v=nnlKNQEq59k>

Als je een mooie lengte voor een sleutelhanger hebt, pak je alle draden samen en maak je er een knoop in.

Je kunt het uiteinde even met wat lijm fixeren.

Bij gebruik van paracord kan de leiding de uiteinden even met een vlammetje smelten.

lees verder op de volgende bladzijde

Maak een 'happertje' van dit werkblad.

Knip hem uit. Vouw het blad twee keer doormidden en vouw hem weer open.

Leg de witte kant boven. Vouw dan de punten naar het midden toe. Nu zie je de cijfers.

Leg de andere kant boven. Vouw weer de punten naar het midden toe. Weer zie je de cijfers.

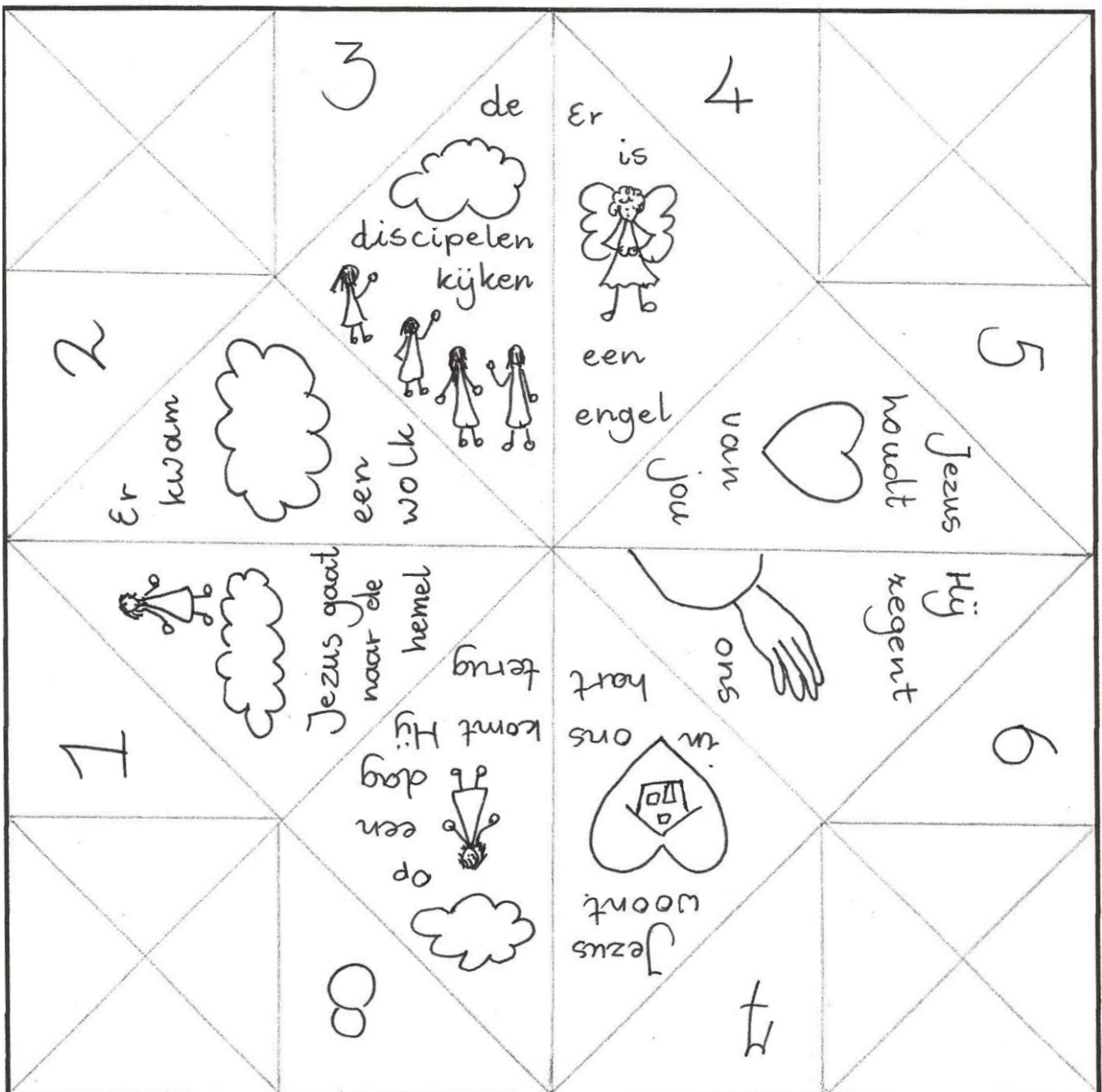
Leg weer de andere kant boven. en vouw de puntjes vanuit het midden om. Steek je vingers in de vakjes.

Als hij klaar is kun je het verhaal van hemelvaart vertellen door de nummers op de goede volgorde te openen. Je ziet dan steeds een stukje van het verhaal.

Vandaag gaat het vooral over Gods zegen voor ons.

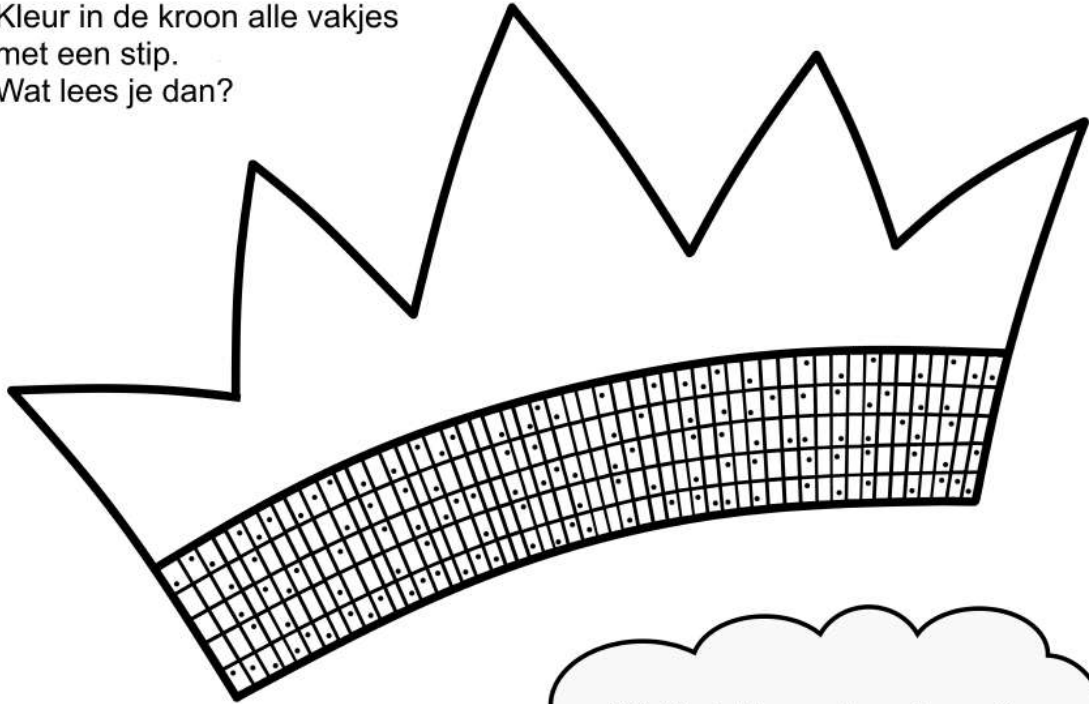
Dat betekent: Hij helpt ons vanuit de hemel.

Vraag maar in je gebed of Jezus je wil helpen om het goede te doen. Hij wil dat altijd!



Wie is de sterkste? 1 Petrus 5:8-11

Kleur in de kroon alle vakjes met een stip.
Wat lees je dan?



Wat zorgt ervoor dat je God soms vergeet?

Wat helpt je om te geloven?

Als Christen voel je je soms alleen staan. Je bent niet de enige!
Ontdek de mooie belofte hieronder.

a	b	c	j	k	l	s	w	
d	e	f	m	n	o	t	x	ij
g	h	i	p	q	r	u	z	
						v		

Je kunt de belofte vinden in de Bijbel, in 1 Petrus 5 vers 10

7E3 AJL < V>OFU OO WFJLN>77 3JJOO

AEJJ > < V>JJOO AJL > UL<^OO