


# WAT WETEN WE?

Wie?		Petrus, gelovigen die buiten Israël wonen
Wat?		Brief van Petrus aan gelovigen die moeilijkheden ondervinden, Petrus leert hen hoe je moet leven als gelovige
Waar?		Nieuwe Testament, 1 Petrus
Loatie?		Petrus is waarschijnlijk in Rome als hij de brief schrijft

## Verwerkingen



### Jij bent de kroon op Gods schepping

Nodig:

- voor elk kind een kopie van werkblad 1a
- voor elk kind een standaard, dat is een deel van werkblad 1b
- scharen
- lijm
- versiermateriaal
- tekenmateriaal
- foto van het kind, of een papier waarop het kind zichzelf tekent
- alternatief: metaalfolie of kleine spiegel

Werkwijze:

- Knip de fotolijst uit.
- Knip de standaard uit.
- Versier de lijst met tekstmateriaal of versiermateriaal.
- Plak de foto in het midden, of laat het kind zichzelf tekenen.
- Alternatief: plak het metaal folie of de spiegel in het midden.



### Puzzelblad De tuin van Eden

Nodig:

- voor elk kind een kopie van werkblad 2
- schrijfmateriaal

Oplossingen:

- Naar Gods beeld geschapen: standbeeld / spiegelbeeld / beeldschoon / beeldspraak / beeldscherm / afbeelding.  
Uitkomst: denken.
- Contact: verpleegster / reuzenpanda / autoweg / gummetje / euroteken.  
Uitkomst: vragen.
- Dierennamen: goed / mooi.  
Totale oplossing: Geloven is: in alle dingen denken vanuit God, vragen wat Hij goed en mooi vindt.

Tijdsduur:

15 min.



## Adam en Eva

Nodig:

- gekleurd a4 papier, liefst wat dikker
- afbeeldingen van mannen en vrouwen uit bijvoorbeeld tijdschriften; middenbouw kan deze misschien zelf uitzoeken, voor de OB zoekt leiding dit misschien van te voren vast op
- schaar
- lijm
- etiket met tekst: 'Adam en Eva in Gods schepping'
- tekenmateriaal

Werkwijze:

- Teken met potlood een hart op het papier en knip deze uit.
- Plak de afbeeldingen van de man en de vrouw uit en plak ze op het hart.
- Plak het tekstetiket er ook op.
- Versier het hart.



## Collage/ mixed media

Nodig:

- een groot vel etalagekarton als je een groepswork maakt, werk je individueel dan is een dik A4 per kind ook genoeg
- tijdschriften met afbeeldingen van mannen en vrouwen
- afbeeldingen van waardevolle spullen (goud, geld, sierraden etc)
- schaar
- lijm
- tekenmateriaal
- versiermateriaal



Werkwijze:

Maak een collage of mixed media. Dit is een ook een soort collage, maar dan met verschillende materialen/technieken door elkaar.

Afbeeldingen die het werk zeker moeten bevatten zijn:

Een man, een vrouw, iets van waarde, een hart als symbool van het samen van harte dienen van God, tekst die bij dit onderwerp past.



## Man en vrouw in Gods schepping

Nodig: - voor elk kind een kopie van werkblad 3  
- pen

Oplossingen: God gaf Adam een helper en dat is Eva.


Mannen en vrouwen zijn net zoveel waard in de ogen van de Heer

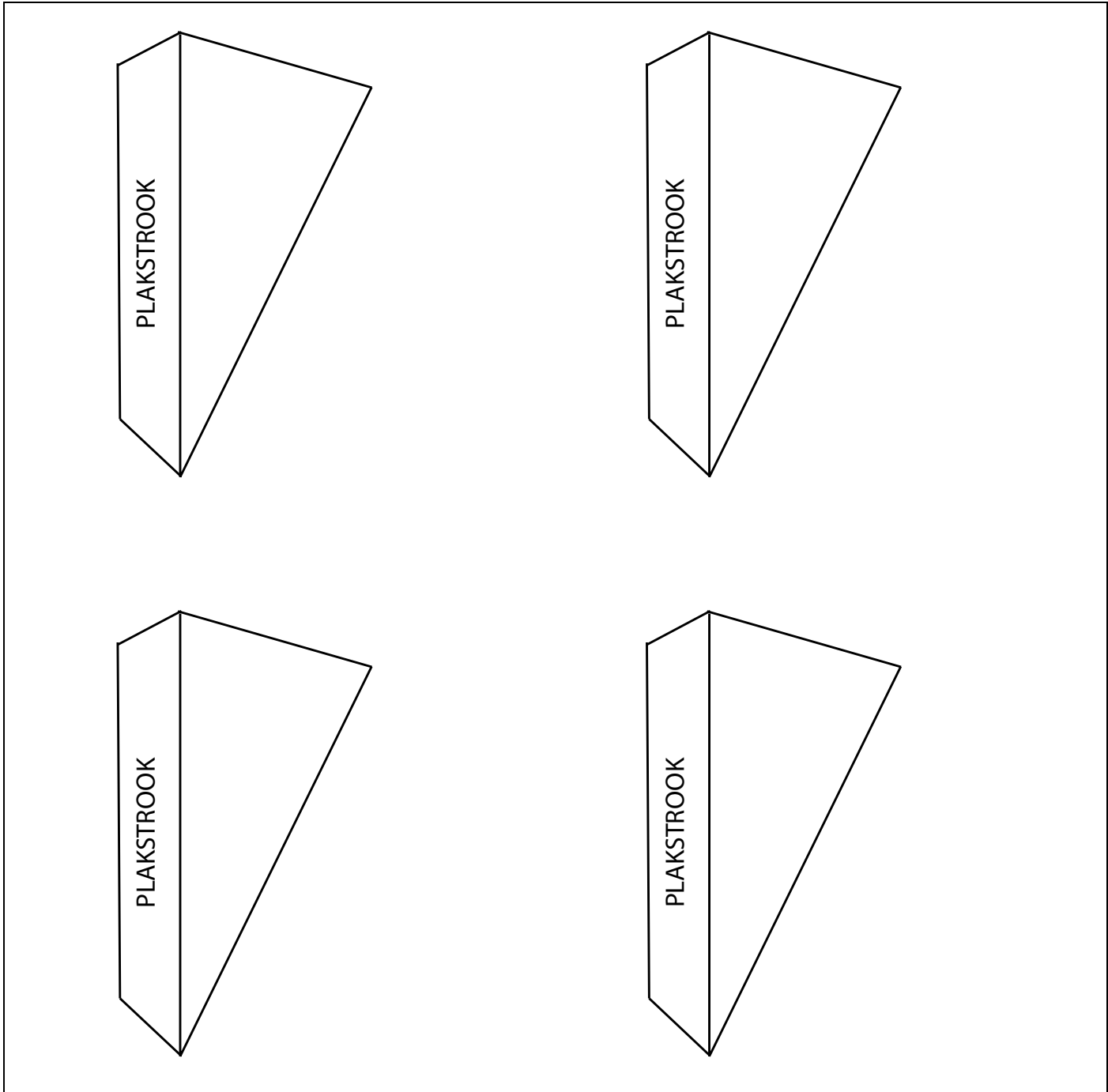
Mannen en vrouwen helpen elkaar en vullen elkaar aan met hun sterke kanten. Daarom moeten ze elkaar dienen, ieder op hun eigen manier. Zo zijn ze samen vrij om God te dienen.

Bij het Bijbelgedeelte van deze zondag zou je kunnen gebruiken:

[https://www.youtube.com/watch?v=1d5r1CIsCek&ab\\_channel=kro-ncrv.nl%2Fkatholiek](https://www.youtube.com/watch?v=1d5r1CIsCek&ab_channel=kro-ncrv.nl%2Fkatholiek) | Zandtovenaar tekent de schepping.

[https://www.youtube.com/watch?v=kIrrtAgFNag&ab\\_channel=AllKids1st](https://www.youtube.com/watch?v=kIrrtAgFNag&ab_channel=AllKids1st) | Filmpje van Allkids1st taal is Nederlands.





# De tuin van Eden

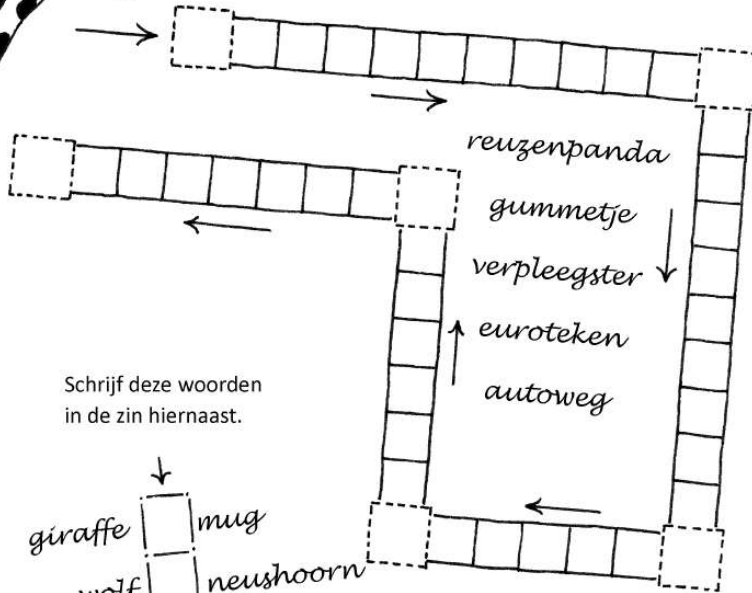
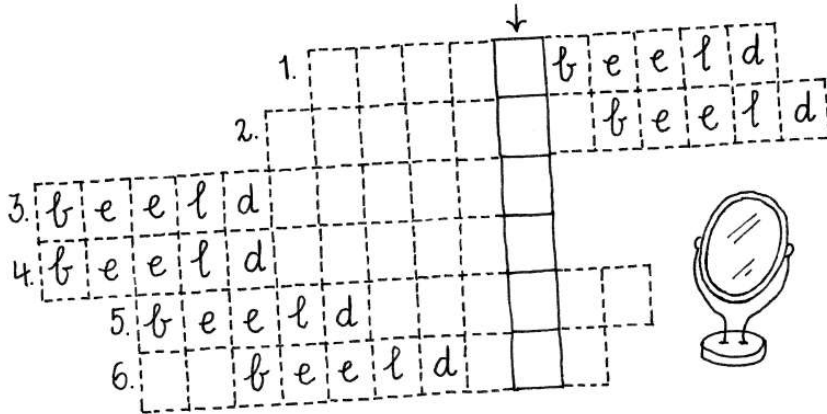
(Genesis 2: 4b-25)

God heeft de mensen geschapen in een wereld die prachtig is, waarin alles is wat een mens nodig heeft. Adam en Eva mogen samen de aarde bewerken en besturen. Ze mogen genieten van het leven en van elkaar houden.

## Naar Gods beeld geschapen

In de Bijbel staat dat God de mens naar zijn beeld gemaakt heeft. Heel bijzonder, als je daar bij stilstaat... Bij deze puzzel moeten woorden ingevuld worden, waarin het woord beeld zit. Vul de goede woorden in. Onder de pijl verschijnt een woord. Dat woord kun je in de zin onderaan de bladzijde invullen.

- 1. een beeld van een persoon
- 2. plaatje waarbij alles omgekeerd is
- 3. heel mooi
- 4. beeldtaal, bijv. een gezegde
- 5. deel van een computer of televisie
- 6. plaatje, foto of tekening van iets



Schrijf deze woorden in de zin hiernaast.

- giraffe
- wolf
- papegaai
- nijlpaard
- lama
- goudvis
- vos
- kikker
- mug
- neushoorn
- leeuw
- duif
- muis
- cobra
- dolfijn
- olifant

## Dierennamen

Adam mag de dieren een naam geven. Hiernaast zie je een paar van die dierennamen. Je ziet steeds twee dierennamen naast elkaar. Ze hebben één letter gelijk, schrijf die letter in het vakje ertussen. Welke twee woorden verschijnen onder de pijl?

## Contact

Adam en Eva mogen in de tuin van Eden wonen en werken. Maar hoe weten ze nu of ze het doen zoals God het wil? Maak de volgende puzzel en dan weet je hoe. De woorden hiernaast passen in de ketting. De laatste letter van het ene woord in de eerste letter van het volgende woord. Deze letter staat in het vierkant. Zet de woorden op de goede plek, let goed op de pijlen. Welk woord maken de letters in de vierkanten? Schrijf dit woord ook op de goede plek in de zin hieronder.



Geloven is:  
 in alle dingen  
 [ ] [ ] [ ] [ ] vanuit  
 God, [ ] [ ] [ ] [ ]  
 wat Hij [ ] [ ] [ ]  
 en [ ] [ ] [ ] vindt.

# Man en vrouw in Gods schepping

1 Petrus 3:1-13

Welke zin kun je maken met de letters?



God geeft ..... een ..... en dat is .....

**Alfabetpuzzel:**

13,14,14,5,14    5,14    22,18,15,21,23,5,14    26,9,10,14

---

14,5,20    26,15,22,5,5,12    23,1,1,18,4

---

9,14    4,5    15,7,5,14    22,1,14    4,5    8,5,5,18

---

1=a, 2=b, 3=c, 4=d, 5=e, 6=f, 7=g, 8=h, 9=i, 10=j, 11=k, 12=l, 13=m, 14=n,  
15=o, 16=p, 17=q, 18=r, 19=s, 20=t, 21=u, 22=v, 23=w, 24=x, 25=y, 26=z

**Vul maar in:**

..... en .....

..... elkaar en vullen  
elkaar ..... met hun ..... kanten.

Daarom moeten ze elkaar .....,  
ieder op hun ..... manier.

Zo zijn ze ..... vrij  
om God te .....

AAN

*VROUWEN*      *HELPEN*  
*SAMEN*      *MANNEN*  
*EIGEN*      *STERKE*  
*DIENEN*      *DIENEN*