





# WAT WETEN WE?

Wie?		Petrus, gelovigen die buiten Israël wonen
Wat?		Brief van Petrus aan gelovigen die moeilijkheden ondervinden, Petrus leert hen hoe je moet leven als gelovige
Waar?		Nieuwe Testament, 1 Petrus
Loatie?		Petrus is waarschijnlijk in Rome als hij de brief schrijft

## Verwerkingen



### Jezus wijst ons de weg

We mogen dicht bij God leven. Jezus wijst ons de weg, Hij leert ons hoe we mogen leven en hoe we bij God kunnen komen.

Nodig: - voor elk kind een kopie van werkblad 1  
- kleur materiaal

Werkwijze: - Vind de goede weg door het doolhof.  
- Kleur daarna de hartjes in met vrolijke kleuren.



### Verkeersborden

Jezus wil ons veilig leiden. Daarom heeft Hij veel verteld over hoe we kunnen leven naar Gods wil. Dat is de weg naar de hemel en naar Gods Koninkrijk. We zijn geen slaven meer, maar we mogen doen wat goed is, wat God goed vindt.

Nodig: - stevig wit papier  
- potloden  
- kleurmateriaal  
- gekleurd papier  
- voorbeelden van echte verkeersborden

Werkwijze: In een inleidend gesprek kun je het hebben over ge-bods-borden (tien geboden) en ver-bods-borden (vloeken, schelden, pesten). Van het stevige witte papier kun je de vorm van het bord uitknippen. Daarna maak je m.b.v. het gekleurde papier de rand. Tenslotte teken je erin wat je duidelijk wilt maken met dat bord. Dit kan met viltstift of kleurpotlood, evt eerst schetsen met grijs potlood. Je kunt in de groep een verdeling maken wie welk soort bord maakt. Tenslotte kun je de borden met elkaar bespreken.



### **Jezus is de weg, de waarheid en het leven**

Jezus leert ons te leven als vrije mensen.

Nodig: - voor elk kind een kopie van werkblad 2  
- kleurmateriaal

Oplossingen: Jezus is de weg naar God de Vader!

Bij de tekening: Mens – Jezus – God.



### **Jezus, de enige weg naar het leven**

Jezus is de enige die ons kan leren hoe we echt vrij kunnen leven.

Nodig: - voor elk kind een kopie van werkblad 3  
- schrijfmateriaal

Oplossingen: Vul in: ongerust, huis, verlaten, terug, meenemen, enige, lijden, goed.  
Volg de weg: Waarheid.  
Volg de lijn: Vaderhuis.



### **Niet meer vast**

Als we in God geloven, hoeven we geen slaven meer te zijn.  
We maken vandaag handboeien die los zijn, als teken van de vrijheid

Nodig: - stroken papier  
- lijm



Werkwijze: Vorm van een strook papier een rondje, plak deze vast. Haal het volgende strookje erdoor en maak zo een ketting van de stroken. Zie foto.  
Aan het uiteinde net wat grotere rondjes maken.

Op internet/Pinterest zijn ook nog andere mogelijkheden te vinden om handboeien te maken.



### Zit je deur nog op slot?

Alle kinderen kennen dit lied wel, het heeft een diepe boodschap. Praat daarover en maak daarna de ketting.

Nodig:

- voor elk kind een dropketting of snoepketting
- voor elk kind een paar nibbitchips
- voor elk kind een dropsleutel/snoepsleutel


Werkwijze: Doe de chipjes en de sleutel aan de dropketting, knoop de ketting dicht en doe hem om je nek.  
Eet hem later lekker op.

Bij het Bijbelgedeelte van deze zondag zou je kunnen gebruiken:

[https://www.youtube.com/watch?v=a9oFT9sGuCE&ab\\_channel=icekatjang](https://www.youtube.com/watch?v=a9oFT9sGuCE&ab_channel=icekatjang) | Het lied is je deur nog op slot.

Jezus wijst  
ons de weg

God


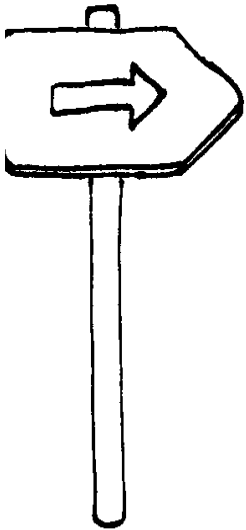


Jezus wijst de weg naar God. Volg de weg van de liefde.

# Jezus: de weg, de waarheid en het leven

(Johannes 14:1-13)

Zoek de weg van het vraagteken naar het uitroepteken:




Streep de vraagtekens door, wat staat hier dan?

?J?ez??us?is?d?e?w??e?g??na??ar?Go??d?d?e?Va??d??er!

.....  
Alleen door het lijden en sterven van de Here Jezus kunnen we bij God komen en krijgen we eeuwig leven.

Schrijf de woorden op de goede plaats in deze tekening: **Jezus, God, mens**





# Jezus, de enige weg naar het leven.



Vul de woorden op de goede plek in.

*terug, goed, ongerust, meenemen, verlaten, lijden, huis, enige*

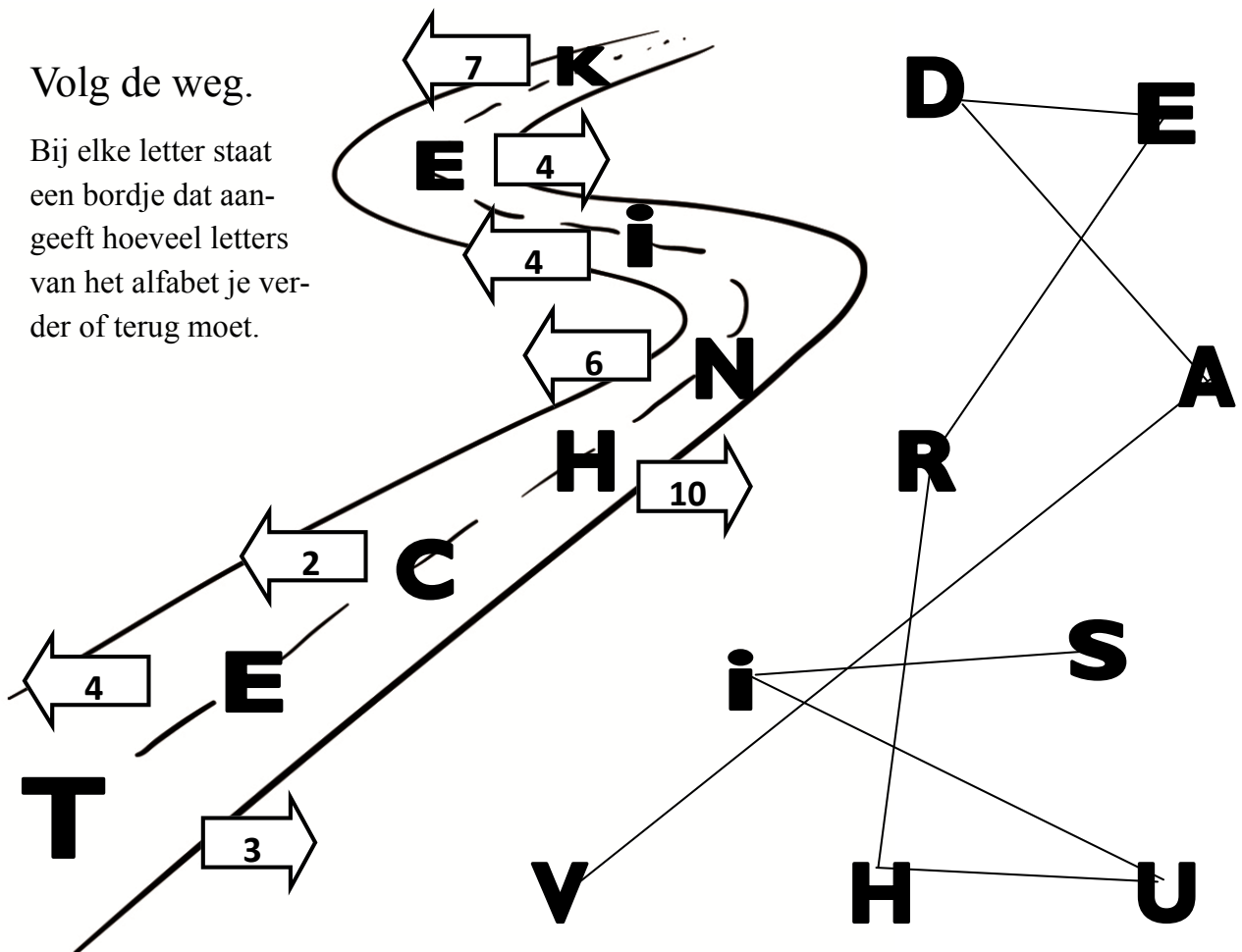
De Here Jezus zegt: Wees niet \_\_\_\_\_. Er is voor heel veel mensen plaats in het \_\_\_\_\_ van Mijn Vader. Ik zal jullie \_\_\_\_\_ maar Ik kom \_\_\_\_\_.

Ik zal jullie \_\_\_\_\_ zodat we voor altijd samen zijn bij de Vader.

Onthoud wel dat Ik de \_\_\_\_\_ weg ben naar Vader. En daarom is het belangrijk dat Ik zal \_\_\_\_\_. Weet dat alles \_\_\_\_\_ komt.

Volg de weg.

Bij elke letter staat een bordje dat aangeeft hoeveel letters van het alfabet je verder of terug moet.



Volg de lijn. Wat staat er? \_\_\_\_\_