

# WAT WETEN WE?



## Verwerkingen



### De vrijheid komt

Nodig:

- voor elk kind een kopie van werkblad 1
- teken- en kleurmaterialen

Werkwijze:

Zoek de weg naar het beloofde land.



### Ik ga op reis

Speel met elkaar het spelletje ik ga op reis, ik ga op reis en ik neem mee. Ieder persoon start met deze zin, herhaalt wat de anderen gezegd hebben en vult zelf aan Wie kan de meeste voorwerpen onthouden?



### De laatste plaag - Goede Vrijdag

Nodig:

- voor elk kind een kopie van werkblad 2
- pen/potlood

Werkwijze:

Maak en bespreek het werkblad.

Oplossing deuropuzzel:

God doet veel wonderen in Egypte.



### Kwartetspel deel 4

Nodig:

voor elk kind een kopie van werkblad 3

Deel 1 vindt u op zondag 26 februari, deel 2 op zondag 3 maart, deel 3 op zondag 19 maart, op 2 april volgt deel 5 en op 9 april is het spel compleet met deel 6.



### Laatste plaag: Buiten is het donker...

De nacht is donker. Verdriet voelt donker. In de huizen van de Egyptenaren en in het paleis stierf in de nacht de oudste zoon van het gezin.



Nodig:

- magisch krasfolie (o.a. bij de Action te koop in een blok met meerdere vellen)
- satéprikkers
- etiket met tekst, bijvoorbeeld 'De laatste plaag voor Egypte; Exodus 11'

Werkwijze:

- We gaan huizen en een paleis tekenen in het donker. Door te krassen op het papier komen gekleurde lijnen naar voren.
- Plak het etiket op de achterkant van de tekening.



### Tranen

Er zullen heel wat tranen gehuild zijn in Egypte. Verdriet nu bij de Egyptenaren. De Israëlieten zijn lang onderdrukt, nu komt de vrijheid in zicht. Zij huilden van blijdschap.

Nodig:

- voor elk kind een witte of lichtgekleurde zakdoek
- textielstiften (Action of Zeeman)
- strijkplank en strijkbout

Werkwijze:

Maak een toepasselijke tekening of tekst op de zakdoek. Om de tekst langer zichtbaar te houden op de zakdoek is het goed om de zakdoek te strijken op katoenstand.



## Drieluik

De kinderen verdiepen zich in het Bijbelgedeelte van vandaag (Exodus 11) en ook in het extra Bijbelgedeelte (Matteüs 27:45-46).

Nodig:

- 3 grote vellen papier/karton of rol behang
- stiften
- scharen
- lijm
- collage materiaal (leiding: maak vooraf een selectie anders kan het zoeken door de kinderen wel eens veel te veel tijd in beslag nemen)

Werkwijze:

- Lees met elkaar hardop de twee Bijbelgedeeltes.
- Bespreek dit met elkaar. Wat valt op? Zijn er overeenkomsten? Verschillend? Wat betekent het voor de Egyptenaren, voor de Israëlieten en voor ons?
- Schrijf boven het eerste vel: Egyptenaren, boven het tweede vel: Israëlieten, boven het derde vel: Wij.
- Verdeel de taken, wie doet wat.
- Schrijf/teken/plak wat van toepassing is op de drie vellen. Houd daarbij in het achterhoofd wat er net gelezen en besproken is. Wat viel op? Wat heeft God beloofd?
- Neem aan het einde de tijd om het drieluik met elkaar goed te bekijken.

Bij het Bijbelgedeelte van deze zondag zou je kunnen gebruiken:

[https://www.youtube.com/watch?v=3vQULLuUP0s&ab\\_channel=DeBijbel](https://www.youtube.com/watch?v=3vQULLuUP0s&ab_channel=DeBijbel) | Appvoorkinderen over alle plagen

[https://www.youtube.com/watch?v=k5Bq0W8kD0c&ab\\_channel=LarsRuiters](https://www.youtube.com/watch?v=k5Bq0W8kD0c&ab_channel=LarsRuiters) | Stukje uit the prince of Egypt. In het Nederlands.

[https://www.youtube.com/watch?v=Rv2q4-YjDqM&list=PLb\\_69rcFyvWZDaxcUK5w0DZT0AI-grEZ2&index=6&ab\\_channel=Jozua](https://www.youtube.com/watch?v=Rv2q4-YjDqM&list=PLb_69rcFyvWZDaxcUK5w0DZT0AI-grEZ2&index=6&ab_channel=Jozua) | Bijbelverhaal met tekeningen.

[https://www.youtube.com/watch?v=ahkwQhQZWG8&ab\\_channel=Movieclips](https://www.youtube.com/watch?v=ahkwQhQZWG8&ab_channel=Movieclips) | Ondertiteling op Nederlands zetten.

Zingen:





[https://www.youtube.com/watch?v=tCxBoVAlA5Q&ab\\_channel=Opwekking\\_opwekking\\_866](https://www.youtube.com/watch?v=tCxBoVAlA5Q&ab_channel=Opwekking_opwekking_866)

[https://www.youtube.com/watch?v=BtZWsy8ytGg&ab\\_channel=ChristianSongsandVideos](https://www.youtube.com/watch?v=BtZWsy8ytGg&ab_channel=ChristianSongsandVideos) |

Go down Mozes



Binnenkort kunnen de Israëlieten vertrekken uit Egypte, op weg naar het beloofde land, waar ze thuis horen.



# De laatste plaag

Exodus 11:1-10



# Goede Vrijdag

Lucas 23:44-55

Los de sudoku op.  
Gebruik de letters van  
het woord B-L-OE-D

B			L
		D	
	L		OE

Zoek de overeenkomsten tussen de twee verhalen.

<b>10<sup>e</sup> plaag in Egypte:</b>	<b>Goede Vrijdag:</b>
- bloed van het lam	_____
- duisternis	_____
- oudste zoon sterft	_____

Zoek de 11 woorden in de puzzel. De letters die overblijven, vormen samen een woord.

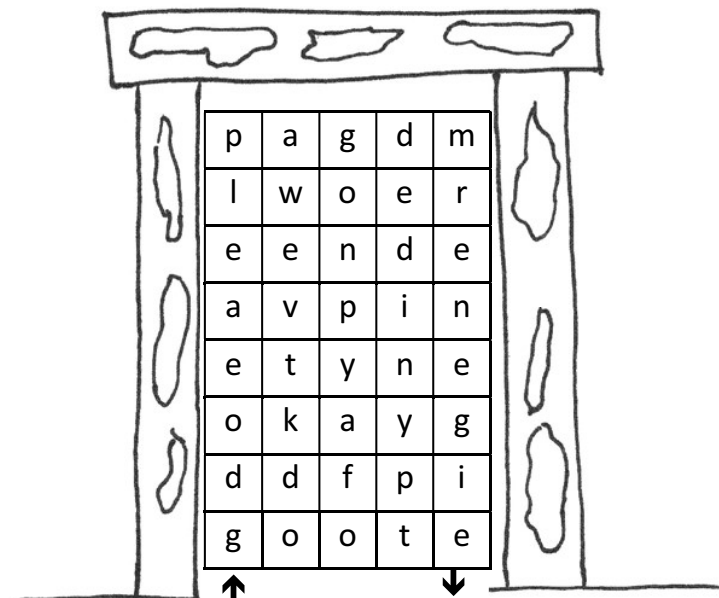
d	e	u	r	p	o	s	t
b	t	o	e	k	s	t	f
l	a	m	o	d	i	e	l
o	m	s	o	t	e	r	i
e	n	g	e	l	r	v	c
d	o	n	k	e	r	e	h
n	a	c	h	t	n	n	t

- bloed
- deurpost
- donker
- engel
- God
- lam
- leef
- licht
- nacht
- nee
- sterven

Los de sudoku op.  
Gebruik de letters van  
het woord K-R-UI-S

		UI	
K			S
			R
	R		

Oplossing: \_ \_ \_ \_ \_



Volg de pijlenroute en lees  
wat er op de deur staat. Iedere  
pijl betekent één hokje.

→↑←↑↑→↑↑←↑→→↓

→↑→↓↓←↓→↓←↓↓→


\_\_\_\_\_

\_\_\_\_\_

\_\_\_\_\_


## Kwartetspel deel 7

## Het einde in zicht



1. **Het lam wordt geslacht**
2. Deurposten besmeerd met bloed
3. De engel door de straten
4. Tranen van verdriet

## Het einde in zicht



1. Het lam wordt geslacht
2. **Deurposten besmeerd met bloed**
3. De engel door de straten
4. Tranen van verdriet

## Het einde in zicht



1. Het lam wordt geslacht
2. Deurposten besmeerd met bloed
3. **De engel door de straten**
4. Tranen van verdriet

## Het einde in zicht



1. Het lam wordt geslacht
2. Deurposten besmeerd met bloed
3. De engel door de straten
4. **Tranen van verdriet**