

# WAT WETEN WE?



## Verwerkingen



### KWARTETSPEL Deel 2

Vandaag 3 onderdelen van het kwartet.  
Namelijk werkblad 1a, 1b en 1c. Dit is het vervolg op deel 1 wat u vindt op zondag 26 februari.

Nodig:

Voor elk kind een kopie van werkblad 1a,1b,1c.  
Deel 3 volgt op 19 maart, deel 4 op 26 maart, deel 5 op 2 april en tot slot deel 6 op 9 april.



### Verbind de punten

Nodig:

- voor elk kind een kopie van werkblad 2 (met toestemming overgenomen van [opkijken.nl](http://opkijken.nl))
- pen/potlood



### Husselpuzzel: Mozes heeft allemaal smoesjes, welke?

Nodig:

- voor elk kind een kopie van werkblad 3 (met toestemming overgenomen van [opkijken.nl](http://opkijken.nl))
- pen/potlood



### Brandende struik schilderij

Nodig:

- voor elk kind een kopie van werkblad 4
- tekenmateriaal
- stevig papier (bv doos uit de supermarkt)
- oranje, geel en rood papier

Werkwijze:

- Maak vooraf de schilderijlijsten uit het dikke karton van de supermarkt (mid-dengroep kan dit eventueel zelf). Zorg dat de buitenkant van de lijst groter is dan de tekening en de binnenkant van de lijst iets kleiner dan de tekening.
- Kleur werkblad 4.
- Versier de lijst met vlammen die de kinderen knippen uit het rode/gele/oranje papier.
- Plak de tekening achter de schilderijlijst.



### Trek je sandalen uit!

Mozes moet van de Here God zijn sandalen uittrekken. Maak zelf je eigen sandaal.

Nodig: Dik karton (minstens 160 grams papier) stroken van dik papier, lijm, plakband, versiermateriaal

Werkwijze:

- Trek je eigen schoenen uit en zet je voet (of de schoen) op het karton.
- Trek je voet of de schoen om en knip hem uit.
- Knip een aantal stroken.
- Bevestig de stroken aan de zijkant van de uitgeknipte schoen/voet.
- Zet je voet op de sandaal en leg de stroken over je voet.
- Maak nu de stroken aan de andere kant van de uitgeknipte voet/schoen vast.
- Versier de sandaal mooi.
- Schrijf een tekst op de sandaal, bijvoorbeeld: 'Trek je sandalen uit, want de grond waarop je staat, is heilig'.



### Gewoon wonderlijk

God gebruikte de herdersstaf om Mozes een belangrijke les te leren. Een herdersstaf was een gewoon ding in het dagelijks leven en toch deed God er wonderlijke dingen mee. Wat zijn bij ons de gewone dagelijkse dingen die God kan gebruiken om wonderlijke dingen mee te doen?  
Hoe spreekt God vandaag tot en met ons?



### Brandende struik

De kinderen maken met elkaar een 'brandende' struik.

Nodig: takken in verschillende maten, oranje/geel/rood karton, groen karton

Werkwijze:

- Zet de takken stevig in een, met zand gevulde, emmer.
- De kinderen knippen uit het karton groene blaadjes en maken deze aan de takken vast, zo wordt het een struik.
- Daarna knippen de kinderen vlammetjes en plaatsen deze tussen de takken. Het vuur brandt, maar de struik verbrandt niet.
- Praat met de kinderen over dit mooie wonder van God, waarin Hij laat zien Wie Hij is!



## Staf

De kinderen maken een 'bemoedigings-staf'

### Nodig:

- per kind een tak
- kaartjes / labels
- schrijfmateriaal
- lint of touw

### Werkwijze:

- De kinderen zoeken in het Bijbelgedeelte naar bemoedigende teksten.
- Deze teksten schrijven ze op een label en maken deze vast aan de tak. Maar denk ook aan andere teksten uit de Bijbel of uit Bijbelse liederen die de kinderen kennen.  
Voorbeelden van bemoedigende teksten in dit verhaal: Ik ben bij je, Ik help je, Ik ben die Ik ben.
- De kinderen kunnen hun staf mee naar huis nemen of uitdelen in de kerk.

Bij het Bijbelgedeelte van deze zondag zou je kunnen gebruiken:

[https://www.youtube.com/watch?v=sk7b4fiuHys&ab\\_channel=MoniqueTouwen](https://www.youtube.com/watch?v=sk7b4fiuHys&ab_channel=MoniqueTouwen) | Christelijk poppentheater.

[https://www.youtube.com/watch?v=YHPTi\\_kwAFY&ab\\_channel=DickdeJong](https://www.youtube.com/watch?v=YHPTi_kwAFY&ab_channel=DickdeJong) | Tekenfilm, Nederlands ondertiteld.

[https://www.youtube.com/watch?v=uhi8MonY6VM&ab\\_channel=Levensbeschouwing.net](https://www.youtube.com/watch?v=uhi8MonY6VM&ab_channel=Levensbeschouwing.net) | Nagespeeld en ondertiteld.

[https://www.youtube.com/watch?v=Ztn85P1m4Q&ab\\_channel=VerhalenmetdeZandtovenaar](https://www.youtube.com/watch?v=Ztn85P1m4Q&ab_channel=VerhalenmetdeZandtovenaar) | Zandtovenaar.

### Zingen:

[https://www.youtube.com/watch?v=fQaLgdm0ral&ab\\_channel=ChristelijkeKinderliedjes](https://www.youtube.com/watch?v=fQaLgdm0ral&ab_channel=ChristelijkeKinderliedjes) | Lied over Mozes (af en toe wel heel populair taalgebruik).


## Kwartetspel deel 2

## God roept!




1. Mozes zorgt voor de schapen
2. De brandende braamstruik
3. Trek je sandalen uit!
4. Wonderen als teken

## God roept!




1. Mozes zorgt voor de schapen
2. De brandende braamstruik
3. Trek je sandalen uit!
4. Wonderen als teken

## God roept!



1. Mozes zorgt voor de schapen
2. De brandende braamstruik
3. **Trek je sandalen uit!**
4. Wonderen als teken

## God roept!



1. Mozes zorgt voor de schapen
2. De brandende braamstruik
3. Trek je sandalen uit!
4. **Wonderen als teken**


## Kwartetspel deel 3

## In het paleis



1. De farao op zijn troon
2. Zo rijk is farao!
3. Mozes en Aäron in het paleis
4. 'Laat Mijn volk gaan!'

## In het paleis



1. De farao op zijn troon
2. **Zo rijk is farao!**
3. Mozes en Aäron in het paleis
4. 'Laat Mijn volk gaan!'

## In het paleis



1. De farao op zijn troon
2. Zo rijk is farao!
3. **Mozes en Aäron in het paleis**
4. 'Laat Mijn volk gaan!'

## In het paleis




1. De farao op zijn troon
2. Zo rijk is farao!
3. Mozes en Aäron in het paleis
4. **'Laat Mijn volk gaan!'**

## Kwartetspel deel 4

**God is de sterkste!**


1. Aäron gooit zijn stok neer
2. De stok verandert in een slang
3. De tovenaars doen hetzelfde
4. De slang eet de anderen op

**God is de sterkste!**

1. Aäron gooit zijn stok neer
2. **De stok verandert in een slang**
3. De tovenaars doen hetzelfde
4. De slang eet de anderen op

**God is de sterkste!**


1. Aäron gooit zijn stok neer
2. De stok verandert in een slang
3. **De tovenaars doen hetzelfde**
4. De slang eet de anderen op

**God is de sterkste!**

1. Aäron gooit zijn stok neer
2. De stok verandert in een slang
3. De tovenaars doen hetzelfde
4. **De slang eet de anderen op**



Verbind de cijfers 1 t/m 20 met elkaar.



God zegt: "Mozes je moet leider van het volk worden." Mozes heeft allerlei smoesjes om God te overtuigen, dat hij geen leider kan worden. **Husselpuzzel: Welke smoesjes heeft Mozes? Zet de letters in de goede volgorde en je weet het.**

**Tip:** de volgende woorden zijn gebruikt: mij-wie-niet-niet-woord-anders-iemand-geloven-gezonden-bijzonder

husselpuzzel



**Mozes heeft deze smoesjes:**

Wat moet ik zeggen als ze vragen \_\_\_\_\_ heeft?

Ik ben geen man van het \_\_\_\_\_

Maar als ze mij \_\_\_\_\_?

\_\_\_\_\_ toch \_\_\_\_\_

Ik ben toch \_\_\_\_\_?

**En God's antwoord is: "Je kunt het Mozes!"**



