

# WAT WETEN WE?



## Verwerkingen



### Zingen maakt blij

Samen zingen over de grootheid van God is mooi. Van zingen wordt je blij. Vandaag gaan we samen zingen, samen knutselen, samen God loven. We maken een slinger van muzieknoden.

Nodig:

- genoeg kopieën van werkblad 1 om een mooie slinger te kunnen maken (tip: afdrukken op gekleurd papier, maakt het meteen al vrolijk)
- schaar
- kleurmateriaal
- touw of lint
- plakband of perforator
- eventueel versiermateriaal

Werkwijze:

- Knip de muzieknoot uit en maak in de bolletjes blijde gezichtjes.
- In het overige deel kunnen de kinderen zelf iets tekenen over wat ze aanspreekt in psalm 121. Eventueel kunnen ook versieringen worden aangebracht.
- Alle muzieknoden kunnen aan het lint/touw worden opgehangen met plakband (of gaatjes prikken met de perforator).

Het is goed om met de kinderen even wat dieper in gesprek te gaan over Psalm 121, zodat ze een idee krijgen wat hen aanspreekt en hoe ze dit kunnen verwerken. Ze kunnen dit ook, indien nodig, verder uitwerken in tweetallen of groepjes.

Variatie:

Plak de muzieknoden op een groot vel papier waar van tevoren al een notenbalk op is getekend.



### Een tijd om te bidden

Voor alles is een tijd, ook om te bidden!

Nodig:

- voor elk kind een kopie van werkblad 2 op stevig, maar nog wel buigzaam, papier
- scharen
- prikpenen
- voor elk kind een splitpen
- dik naai-elastiek
- lijm
- eventueel kleurmateriaal

Werkwijze:

- Kleur de onderdelen.
- Prik de stip in het klokje en op de beide wijzers door.
- Knip daarna het klokje met de stukjes band in zijn geheel uit.
- Prik ook de vier dikke zwarte strepen in het klokje/op het bandje open.
- Knip de wijzers en de andere cirkel (de onderkant) uit.
- Bevestig de wijzers d.m.v. de splitpen.
- Rijg het elastiek door de vier punten, zodat het elastiek achter het klokje komt te zitten.
- Plak de lege cirkel aan de achterkant van het klokje, zodat de splitpen en elastiek niet meer zichtbaar zijn.
- Knoop de elastiekuiteinden aan elkaar vast, zodat het netjes om de pols van het kind past.



### Hanger

Nodig:

- voor elk kind een kopie van beide bladen van werkblad 3 op 160 gr. papier
- kleurmateriaal
- scharen
- lijm
- voor elk kind een stuk draad van minimaal 40 cm.

Werkwijze:

- Kleur alle onderdelen in.
- Knip alle zes onderdelen + de twee titelbalkjes uit.
- Vouw alle grijze stippellijnen.
- Lijm vijf delen aan elkaar, aan de punten die naar buiten steken
- Bevestig het draadje (met aan de bovenzijde een oog geknoopt) tussen de delen en bevestig het laatste deel.
- Plak de titelbalk boven de hanger, aan elke kant een tekst; het draadje valt ertussen.



### Samen

Samen kom je verder dan alleen. Laat de kinderen dingen benoemen waar dit voor geldt. Zijn er ook dingen te bedenken, waar dit niet voor klopt? Hoe zit het met geloven, is dat iets om alleen te doen of juist samen? Hoe kun je elkaar helpen als dat nodig is?



### Zingen

Samen zingen geeft kracht. De pelgrims zongen samen liederen als ze van en naar Jeruzalem gingen. Wat zijn pelgrims? Zing eerst een lied alleen en laat dan de kinderen een voor een (of in groepjes) meezingen. Of zing een lied waarbij je een twee groepen hebt, een canon of een lied waarin de ene groep de eerste zin zingt en de tweede groep de herhaling (bv. Dit is de dag). Hebben jullie als groep een lijflied? Een lied wat vaak gezongen wordt, kies er anders een en leg uit waarom dat lied bij jullie hoort.



### Bidden voor

Kijk eens met de kinderen naar materiaal van bijvoorbeeld Stichting OpenDoors. We kunnen bidden voor mensen die onderdrukt worden omdat ze in God geloven. We kunnen bidden voor mensen die niet zomaar bij elkaar kunnen komen of samen hardop kunnen zingen. <https://www.opendoors.nl/>



## Waar vertrouwen wij op?

Laat de psalm eens horen en praat dan door over waar stellen wij ons vertrouwen op? Waar kijken wij heen als we hulp nodig hebben? Welke gevaren zijn er in het leven van de kinderen? Welke gevaren bij volwassenen? Hoe geeft deze psalm houvast voor de komende periode, leg ook het verband met biddag voor gewas en arbeid.


Bij het Bijbelgedeelte van deze woensdag zou je kunnen gebruiken:



[https://www.youtube.com/watch?v=nHUCWTISL-o&ab\\_channel=MannenzangKatwijk](https://www.youtube.com/watch?v=nHUCWTISL-o&ab_channel=MannenzangKatwijk) | Duidelijk het samen zingen, met meerdere stemmen.

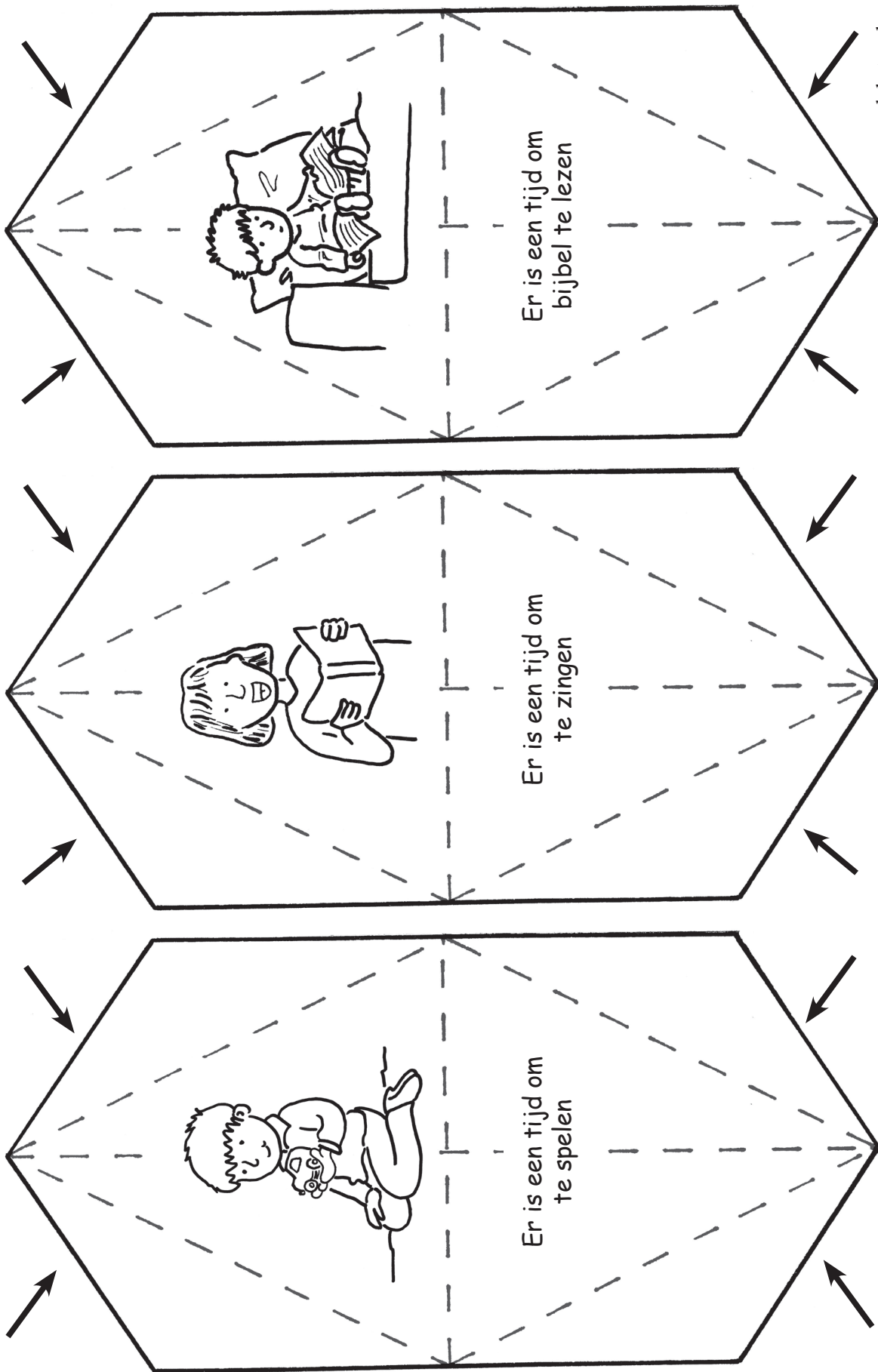
[https://www.youtube.com/watch?v=mZSuGgHoqxg&ab\\_channel=FeestvanGenade](https://www.youtube.com/watch?v=mZSuGgHoqxg&ab_channel=FeestvanGenade) | Opwekking 640.

[https://www.youtube.com/watch?v=Pf\\_laBAmlA8&ab\\_channel=MaakGodgrootdoordescheppingheen](https://www.youtube.com/watch?v=Pf_laBAmlA8&ab_channel=MaakGodgrootdoordescheppingheen) | Opwekking 451

Zingen maakt blij - Psalm 121







plakstrook aan de buitenzijde

**Alles heeft z'n tijd**

**Alles heeft z'n tijd**