

WAT WETEN WE?



Verwerkingen



God helpt zijn volk

Nodig:

- per kind een kopie van werkblad 1a
- per kind een kopie van werkblad 1b
- scharen
- lijm

Werkwijze:

- Knip de plaatjes uit.
- Plak het rode hart op het witte hart.
- Maak in het bovenste vak het gezichtje van een verdrietige mevrouw.
- Maak in het onderste vak een gezichtje van een blij mevrouw met een baby.



Slaaf zijn

Nodig:

- per kind een kopie van werkblad 2
- pen/potlood

Oplossing:

- Bij de gezichtjes: hoop, verdriet.
- Code: God ziet de nood van zijn volk.
- Woorden invullen: overheerst, bedreigt, vrijheid, doen, zegt, bedoeling, lijden, slavenwerk, moord, jongens, kiest, hun.



Ik ben de baas

De farao denkt dat hij de baas is, maar achter zijn rug om worden gewoon jongetjes geboren.

Nodig:

- voor elk kind een kopie van werkblad 3 op stevig papier
- kleurmateriaal
- scharen
- lijm

Werkwijze:

- Kleur de afbeeldingen in.
- Knip de vorm uit op de buitenste dikke lijn.
- Maak vouwen op de gestreepte lijnen. Vouw de delen met de vrouwen en baby's naar achteren. Maak deze stroken aan elkaar vast met de plakstrook.

Het werkje kan nu staan en er gebeuren letterlijk achter de rug van de farao om wonderen.



Drama

Nodig: Eventueel verkleedkleden

Vorbereiding: Verdeel het verhaal in stukken, bijvoorbeeld:

- Er komt een nieuwe koning, die Jozef niet gekend heeft. Hij is bang dat het volk van Israël te groot wordt en zich tegen de Egyptenaren gaat keren.
- De Israëlieten worden gedwongen zware slavenarbeid te doen. Ze moeten voorraadsteden bouwen voor de farao.
- Maar het volk blijft zich uitbreiden. De Egyptenaren krijgen een hekel aan hen en gaan hen nog meer onderdrukken. Ze moeten zelf hun eigen stenen maken en worden geslagen als ze niet hard genoeg werken.
- De vroedvrouwen Sifra en Pua krijgen de opdracht om alle pasgeboren jongetjes direct te doden. Ze hebben ontzag voor God en doen niet wat de farao hen opdraagt.
- De farao vraagt aan Sifra en Pua waarom zij de jongetjes in leven laten. De vroedvrouwen vertellen hem dat de Hebreeuwse vrouwen zo sterk zijn, dat ze geen vroedvrouw nodig hebben en het jongetje al geboren is als zij komen.
- De farao geeft aan zijn hele volk de opdracht om alle pasgeboren Hebreeuwse jongetjes in de Nijl te gooien.

Werkwijze: Verdeel de kinderen in groepjes. Ieder groepje gaat een deel van het verhaal uitbeelden (zonder woorden) terwijl de leiding het verhaal vertelt. Als de groep kinderen klein is kunt u ook het hele verhaal met alle kinderen uitbeelden. Geef wel specifieke rollen aan voor de farao en de vroedvrouwen. Vertel het verhaal opnieuw en laat de kinderen toneelspelen. Sluit af met een gesprek: het is een triest verhaal, met veel nare dingen. Hoe voelde het volk zich, toen de jongetjes gedood moesten worden? Is het verhaal hiermee afgelopen? Laat God het volk Israël in de steek? Geef alvast een klein tipje van de sluier voor het vervolg van het verhaal, zodat de bijeenkomst niet verdrietig eindigt. Vertel dat God een plan heeft voor het volk Israël.

Tijdsduur: 15 min.



Puzzelblad Israël wordt onderdrukt in Egypte

Nodig: - voor elk kind een kopie van werkblad 4
- pen/potlood

Oplossingen: - Woordzoeker: uitkomst: God komt op voor Israël.
- Namen: Ruben, Simeon, Levi, Juda, Zebulon, Issachar, Dan, Gad, Aser, Naftali, Jozef, Benjamin.

Tijdsduur: 10 min.



Puzzelblad God komt op voor Israël

Nodig: - voor elk kind een kopie van werkblad 5
- pen/potlood

Oplossingen: - Klein krijgen: God is tegen slavernij.
- Woordzoeker. Uitkomst: Bij God ben je veilig.

Tijdsduur: 10 min.



Vreemdelingenhaat

We bespreken samen wat we in het verhaal zien gebeuren en leggen de link met antisemitisme.

Nodig: - een groot vel papier
- stiften
- voldoende bijbels of kopieën van het Bijbelverhaal

Werkwijze: Schrijf van tevoren het woord 'vreemdelingenhaat' op een groot vel. Laat de kinderen vertellen wat dit woord betekent. De kinderen gaan nu in tweetallen of kleine groepjes zelf het Bijbelverhaal lezen. Ondertussen of na afloop schrijven ze rond het woord 'vreemdelingenhaat' welke voorbeelden ze daarvan in het Bijbelverhaal vinden.

Bespreek met de kinderen na waarom de farao al deze dingen doet. Benoem ook de moed van de twee vroedvrouwen. Wat had er met hen kunnen gebeuren, doordat ze tegen het bevel van de farao ingingen?

Schrijf tenslotte het woord 'antisemitisme' op een vel. Vraag de kinderen of ze weten wat dit betekent. Leg het uit (jodenhaat). Wat is het verband met het Bijbelverhaal?

Tijdsduur: 10 min.



God ziet de nood ook vandaag

Stichting OpenDoors geeft jaarlijks een overzicht uit van landen waar christenen vervolgd worden. God ziet de nood van de gelovigen ook vandaag. Zien wij die nood ook? Wat kunnen wij voor deze mensen en kinderen betekenen?



God ziet de nood van zijn volk

God hoort het als zijn volk in nood is. God wil niet dat wij als mensen slaaf zijn. God vindt vrijheid belangrijk, hij vindt het niet goed als wij mensen de vrijheid verliezen. God kiest in deze geschiedenis de kant van het volk. Hij vindt debaasspelen niet goed. Met deze verwerking willen we laten zien dat we vrij mogen zijn als we in God geloven. We mogen blij zijn en vrij dat hij ons heeft vrijgekocht met zijn bloed. Ook al leven we in een land waar geen vrijheid is, of oorlog of vervolging.

Nodig:

- groot vel papier
- verf of ander tekenmateriaal
- je zou het ook buiten in een zandbak kunnen doen, of met stoepkrijt op de stoep

Werkwijze:

- Je laat een kind op de grond liggen en vraagt of het de armen en benen wijd wil doen. Dit is een symbool voor vrijheid (blij zijn). Je tekent eromheen. Vervolgens kleur je de afbeelding in, je kunt er ook dingen in tekenen (of plakken) die met vrijheid te maken hebben.



God ziet de nood van zijn volk

God hoort het als zijn volk in nood is. God wil niet dat we als mensen als slaaf leven. God vindt vrijheid belangrijk, Hij vindt het niet goed als wij mensen de vrijheid verliezen. God kiest in deze geschiedenis de kant van het volk. Met deze verwerking willen we laten zien dat we vrij mogen zijn als we in God geloven. We mogen blij zijn en vrij omdat Hij ons heeft vrijgekocht met zijn bloed.

Nodig:

- zelf hardende klei
- leren koordjes (mooi dik draad)

Werkwijze:

Klei een poppetje met de armen en benen wijd (symbool voor vrijheid). Voor beelden zijn te vinden op het internet. Plat en niet al te dik, droogt het snelst. Maak een gat in het midden van het poppetje, rijg er een koord doorheen en klaar is je ketting.

Je zou ook het kruis van Jezus kunnen maken van klei (ook weer plat en niet te dik) met een gat er door.

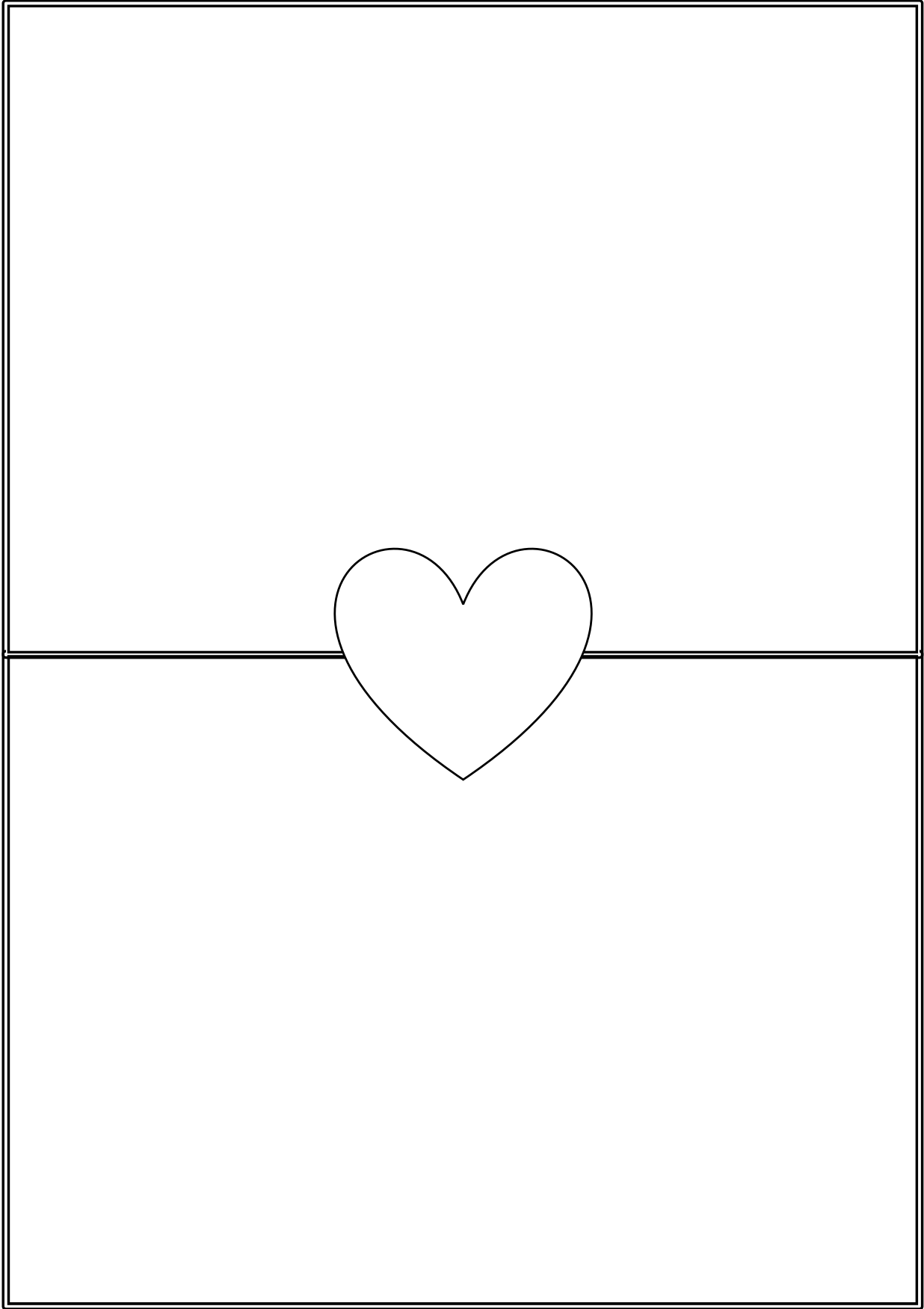
Bij het Bijbelgedeelte van deze zondag zou je kunnen gebruiken:

https://www.youtube.com/watch?v=HDxynW9vbIM&ab_channel=DeHenkieShow | Henkie Show.


Zingen: helaas online niets gevonden.

GOD HELPT ZIJN VOLK

Exodus 1




Knip de plaatjes uit. Plak het rode hart op het witte hart.
Maak in het bovenste vak het gezichtje van een verdrietige mevrouw.
Maak in het onderste vak een gezichtje van een blij mevrouw met een baby.



Slaaf zijn

Exodus 1



Welke twee woorden kun je maken van de letters?

V.....

en

H.....

Wat staat hier?

7,15,4 26,9,5,20 4,5 14,15,15,4 22,1,14 26,9,10,14 22,15,12,11

1=a, 2=b, 3=c, 4=d, 5=e, 6=f, 7=g, 8=h, 9=i, 10=j, 11=k, 12=l, 13=m, 14=n, 15=o, 16=p, 17=q, 18=r, 19=s, 20=t, 21=u, 22=v, 23=w, 24=x, 25=y, 26=z

Vul de goede woorden in:

moord

slavenwerk

Als iemand anderen en,

lijden

zodat ze hun verliezen

kraak

en moeten wat hij,

bedoeling

doen

is dat nooit Gods

vrjheid

Als de Israëlieten dus onder het

en de op hun pasgeboren,

jongens

..... God kant.

zegt

bedreigt

hun

overheerst

Ik ben de baas

(Exodus 1)

De farao zegt: ik ben de baas, en hij lijkt de sterkste. Hij zegt dat alle Israëlitische jongetjes die geboren worden, gedood moeten worden.

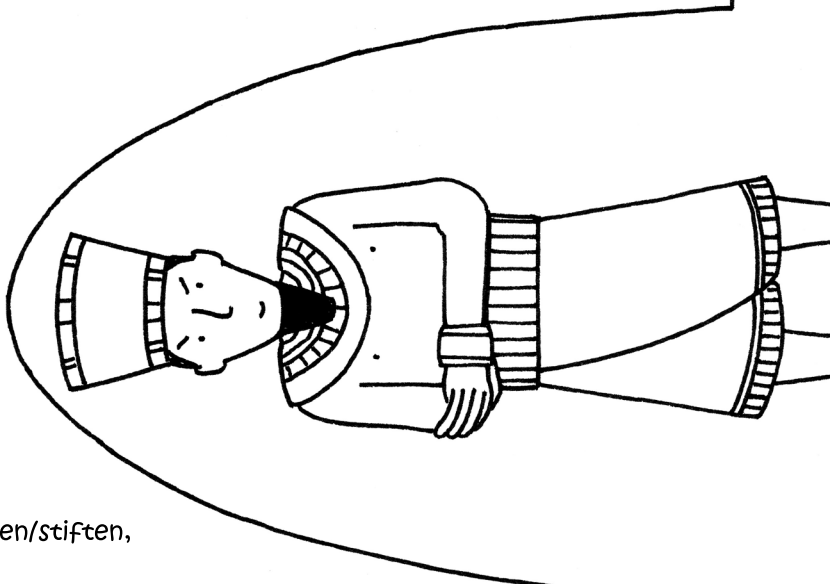
De vrouwen die helpen bij de geboortes werken daar niet aan mee, en ze vertellen de farao smoesjes over de vrouwen.

Hun plan werkt. Achter de rug van de farao om worden er gewoon jongetjes geboren.

God helpt de vroedvrouwen.



God helpt!



Ik ben de baas
(Exodus 1)



God helpt!

Je hebt nodig:
kopie van werkblad
op stevig papier,
eventueel kleurpotloden/stiften,
schaar, lijm.

- Knip de vorm uit op de buitenste dikke lijn.
- Maak vouwen op de gestreepte lijnen.
- Vouw de delen met de vrouwen en baby's naar achteren.
- Maak deze stroken aan elkaar vast met de plakstrook.
- Het werkje kan nu staan en er gebeuren letterlijk achter de rug van de farao om wonderen.

Israël wordt onderdrukt in Egypte

Exodus 1

Woordzoeker:

De woorden kunnen schuin staan en achterstevoren.

Israëlieten
Egypte
farao
talrijk
slavendrijvers

zwaar
werk
onderdrukt
mishandeld
vroedvrouwen

bevalling
jongen
doden
meisje
leven

ontzag
zegen
nakomelingen
Nijl
gooien

R.D.R

about

N.M.S

G O D T K U R D R E D N O W
 N E G E Z K O N E V E L M E
 N E W U O R V D E O R V T R
 M E I S J E Z W A A R O P K
 S L A V E N D R I J V E R S
 N A K O M E L I N G E N K E
 N E D O D N I J L V O O J G
 R I M I S H A N D E L D I Y
 I S R A Ë L I E T E N S R P
 B E V A L L I N G R A Ë L T
 N E G N O J G A Z T N O A E
 N E I O O G F A R A O L T !

ISS.ch.r

Z.b.l.n

Benjamin

Rest zin:

De letters die overblijven vormen een zin. De letters staan gewoon op volgorde.

.....

!latjan

L.L

QDD

ASER

t.z.L.n
D

Namen:

Je ziet de namen van Jakobs zonen.

De namen staan achterstevoren of onderstevoren en soms ontbreken er letters.

Schrijf de goede namen op.

.....
.....
.....
.....

.....
.....
.....
.....

.....
.....
.....
.....

God komt op voor Israël

(Exodus 1)

Klein krijgen

Wat de farao ook bedenkt, hij krijgt het volk niet onder controle. Het volk groeit door, want God helpt de vroedvrouwen. Onder controle krijgen, of over iemand de baas worden noem je ook wel 'klein krijgen'. Je ziet acht gezegdes met 'klein' en je ziet acht betekenissen met een letter. Zoek de goede betekenis bij het goede gezegde. Schrijf de letter in het vakje. Welk woord verschijnt er? Schrijf dat woord in de zin.

God is tegen ..

- E en ongeluk zit in klein hoekje
- O p de kleintjes letten
- Z o druk hebben als een klein baasje
- Iemand een kopje kleiner maken
- E en klein hartje hebben
- H et geluk ligt in een klein hoekje
- K leine potjes hebben grote oren
- O p een klein pitje zetten

- r** G eluk komt onverwachts
- L** angzaam laten verdergaan
- v** iemand vermoorden
- s** D oor een kleine fout kan er een ongeluk gebeuren
- a** Veel kleine karweitjes doen
- n** K ijk uit met wat je zegt als er kinderen bij zijn
- e** Z uinig zijn
- l** W einig durven en gauw bang zijn

Woordzoeker

De woorden die in deze woordzoeker staan, komen uit het Bijbelgedeelte, uit Exodus 1.



Zoek ze op streep ze door.
De overgebleven letters vormen een zin.

- | | |
|----------|------------|
| afbeulen | ontzag |
| bevel | Pua |
| Egypte | Sifra |
| farao | stenen |
| geboren | sterk |
| klei | talrijk |
| land | vroedvrouw |
| Nijl | |

b	n	e	r	o	b	e	g	j	g	n	
v	r	o	e	d	v	r	o	u	w	e	
a	s	d	o	a	r	f	i	s	e	L	
s	b	t	k	n	k	l	e	i	g	u	
t	p	b	e	j	t	L	e	n	y	e	
e	u	j	e	n	r	z	i	j	e	p	b
r	a	v	e	v	e	L	a	n	t	f	
k	d	n	a	L	e	n	a	g	e	a	
i	o	a	r	a	f	L	L	t	i	g	