

WAT WETEN WE?



Verwerkingen



Gevoed door de vogels

God zorgde ervoor dat de raven Elia eten kwamen brengen.

Op de site van Jufliiek staat een leuk werkje. Na contact met Angelique Bos mogen we dit werkje met jullie delen. Je ziet hier het eindresultaat en de link naar haar leuke site en dit werkje.

https://www.jufliiek.nl/uploads/4/0/0/7/40075959/img-5331_orig.jpg



Door de vogels gevoed (2)

https://www.jufliiek.nl/uploads/4/0/0/7/40075959/raaf-1_orig.jpg



Op de site van jufliiek staat ook deze verwerking. In overleg met haar mogen we dit werkje met jullie delen.

Ga via de link naar haar leuke site met nog veel meer verwerkingen www.jufliiek.nl. Je vindt daar ook wat je precies nodig hebt en hele duidelijke pdf bestanden.



De raaf brengt brood

God zorgde ervoor dat Elia te eten kreeg: water uit de beek en brood van de raven.

Nodig:

- voor elk kind een kopie van werkblad 1 op stevig papier
- voor elk kind een stevig vel blauw papier A4 formaat
- zwarte of donkergrijze stiften of verf
- scharen
- lijm
- eventueel wit crêpepapier

Werkwijze:

- Knip de raaf uit, knip de vleugels uit. Volg de dikke, zwarte, lijn.
- Kleur/verf de raaf zwart/grijs.
- Vouw de rand onderaan de vogel op de stippellijn om naar voren. Zie foto op het werkblad.
- Vouw de plakrand van de vleugels naar achteren en plak deze op de raaf.
- Vouw het blauwe papier dubbel. Vouw eerst de ene helft van het papier naar de middenvouw. Daarna de andere helft van het papier naar de middenvouw. Er zijn nu drie vouwen en vier gelijke vakken.
- Knip het aan het eerste vlak in het midden een golfjeslijn. Zet deze omhoog, dit is de beek Kerit.
- Het tweede vlak ligt plat op de tafel.
- Vouw het derde vlak schuin omhoog en het vierde vlak schuin naar beneden.
- Plak de plakstrook van de raaf op het tweede vlak. De raaf moet ook deels geplakt worden op het derde vlak waar de raaf als het ware tegenaan rust. Het geheel kun je nu neerzetten. De golf (de beek) en de raaf staan nu omhoog.
- Tussen de golf en de raaf (het platte tweede vlak) kunnen de kinderen propjes wit (crêpe) papier plakken, dit stelt het brood voor dat de raven kwamen brengen bij Elia.



God zorgt voor Elia

Zoek de 10 verschillen.

Nodig:

- voor elk kind een kopie van werkblad 2
- pennen/potloden

Tijdsduur:

5 minuten



Wij zijn God een zorg!

Nodig:

- voor elk kind een kopie van werkblad 3
- pennen/potloden

Oplossing:

Zoals God voor Elia zorgt, zorgt Hij ook voor ons.



God zorgt voor Elia

Deze verwerking vertelt het verhaal.

Nodig:

- voor elk kind een kopie van werkblad 4a en 4b, afgedrukt op stevig papier
- scharen
- plakband
- stukje draad
- kleurpotloden/stiften

Werkwijze:

- Kleur het vaandel.
- Knip de raaf en het vaandel uit.
- Plak op de achterzijde van het vaandel de draad vast, bevestig de draad aan de linker- en rechterkant van de vaandel.
- Plak de draad vast aan de raaf, de raaf draagt nu het verhaal.



Raven zorgen voor Elia

Ook al is de raaf een grote, zwarte, vogel, die er best gevaarlijk uitziet, de raven doen Elia geen kwaad. Ze zorgen juist voor hem! De raven brengen brood en vlees. God stuurt de raven, zo zorgt hij voor Elia. De verwerking toont iets van de gevaarlijke vogel, maar vooral van het mooie van de zorg van God.

Nodig:

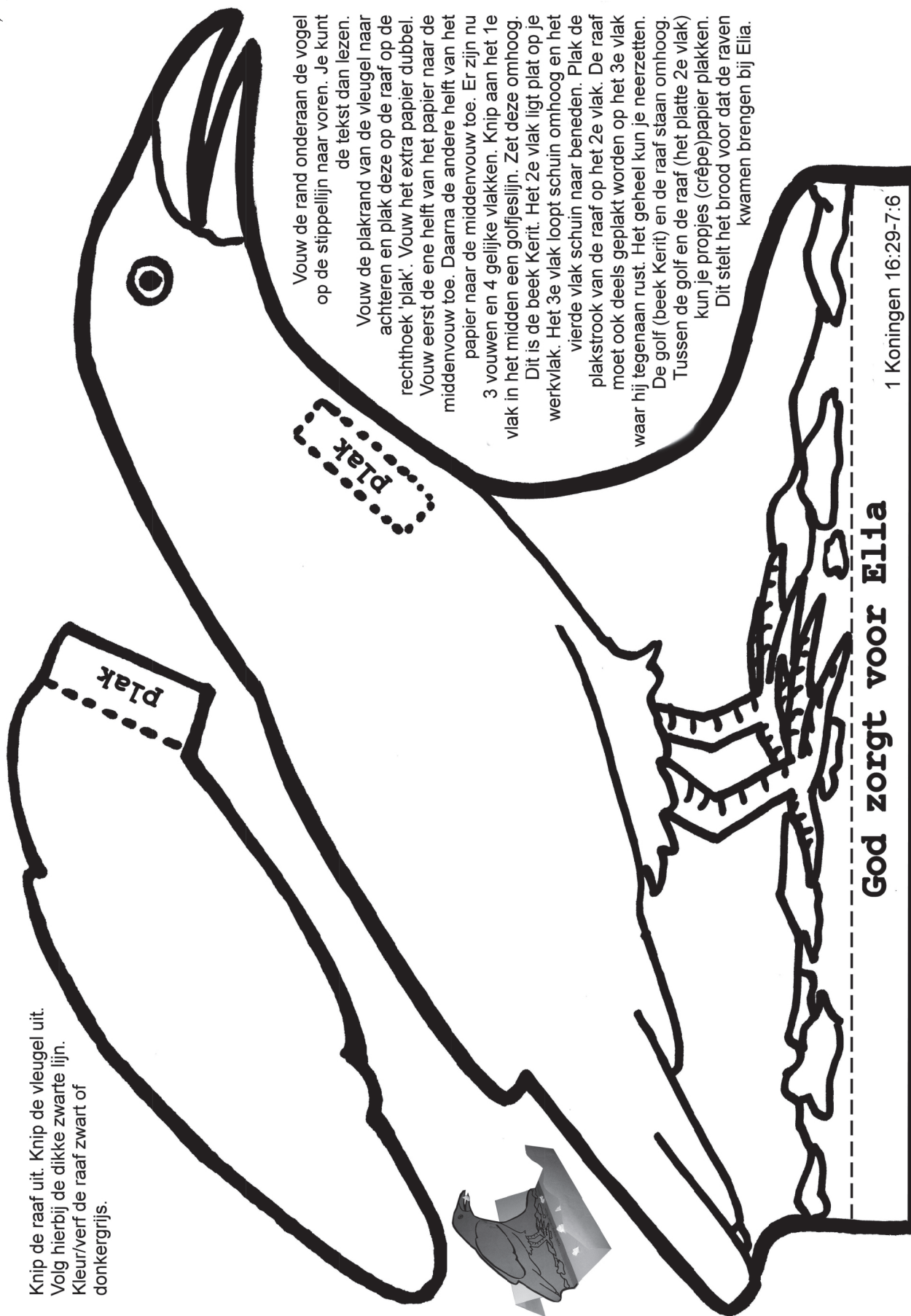
- voor elk kind een kopie van werkblad 5
- potloden/stiften
- of tijdschriften, scharen en lijm

Werkwijze: Versier de raaf met mooie kleuren en vormen.

Bij het Bijbelgedeelte van deze zondag zou je kunnen gebruiken:

[Bij deze zondag hebben we helaas geen passend materiaal op internet/YouTube gevonden.](#)

Knip de raaf uit. Knip de vleugel uit.
Volg hierbij de dikke zwarte lijn.
Kleur/verf de raaf zwart of donkergrijs.



Vouw de rand onderaan de vogel op de stippelijijn naar voren. Je kunt de tekst dan lezen.


Vouw de plakrand van de vleugel naar achteren en plak deze op de raaf op de rechthoek 'plak'. Vouw het extra papier dubbel. Vouw eerst de ene helft van het papier naar de middenvouw toe. Daarna de andere helft van het papier naar de middenvouw toe. Er zijn nu 3 vouwen en 4 gelijke vlakken. Knip aan het 1e vlak in het midden een golfjeslijn. Zet deze omhoog.

Dit is de beek Kerit. Het 2e vlak ligt plat op je werkvlak. Het 3e vlak loopt schuin omhoog en het vierde vlak schuin naar beneden. Plak de plakstrook van de raaf op het 2e vlak. De raaf moet ook deels geplakt worden op het 3e vlak waar hij tegenaan rust. Het geheel kun je neerzetten. De golf (beek Kerit) en de raaf slaan omhoog. Tussen de golf en de raaf (het platte 2e vlak) kun je propjes (crêpe) papier plakken. Dit stelt het brood voor dat de raven kwamen brengen bij Elia.

God zorgt voor Elia

1 Koningen 16:29-7:6

God zorgt voor Elia. (1 Koningen 16:29-17:6). Zoek de 10 verschillen:



Wij zijn God een zorg!

(1 Kon. 16: 29- 17:6)

Je ziet 5 kleine puzzeltjes met 6 oplossingen. Schrijf deze oplossingen in de daarvoor bestemde balkjes, bij het goede cijfer, onderaan de bladzijde. Alle oplossingen samen vormen een zin die iets zegt over het verhaal van Elia.

1

Met deze drie woorden kun je twee nieuwe woorden maken die precies in de balkjes passen.

loz
ei
zaal

5

Tel de getallen op die naast elkaar staan en schrijf de som in het vakjes er schuin boven. De getallen in de top moet je omzetten in een letter. Dat gaat als volgt; 1 = a, 2 = b, enz.

3

Schrijf een woord op de stippellijntjes dat samen met de woorden die er als staan 3 nieuwe woorden vormt.

... beeld
... naam

4

Welk woord moet hier staan, zodat alle woorden kloppen?

st k
dij ud

6

Welke letters ontbreken in dit alfabet en welk woord kun je daarmee maken?

hcnt
dsmzb
kapvq
ifewg
yrlx

1 3 2 5

5 4 3 6


God Hÿ

GOD ZORGT VOOR ELIA

(1 Koningen 16:29-17:6)




Gods profeet Elia zit bij de kreek Kerit. Er is dorst en honger in het land. Elia heeft de koning gezegd dat dat komt doordat de Israëlieten niet in God willen geloven. Nu is de koning zo boos, dat Elia moet vluchten. Waar haalt hij eten en drinken vandaan? Een zwerm raven brengt Elia voedsel. Andere mensen kunnen niet voor Elia zorgen op zijn verstopplek, dan stuurt God zijn vogels. Zo zorgt God voor Elia. God wil ook voor jou zorgen! Hij kan dat ook en doet dat ook!



Raven zijn grote zwarte vogels.
Brrr...,
ze zien er best gevaarlijk uit..!

Raven zorgen voor Elia

1 Koningen 16:29-17:6



Maar deze raaf
mag je mooi versieren,
want deze raaf zorgt voor Elia!

God stuurt de raven
naar Elia.
Ze brengen hem brood en vlees.
Zo zorgt God voor Elia!