

WAT WETEN WE?



Verwerkingen



Schuifplaat

Voor Simeon en Anna was baby Jezus niet een gewone baby. Zij herkennen hem als de beloofde Messias.

Nodig:

- voor elk kind een kopie van werkblad 1 op stevig papier
- scharen
- evt. kleurmateriaal
- papiermesje en snijmat

Werkwijze:

- Knip het plaatje en de drie stroken uit op de dikke lijn.
- Maak met een papiermesje sneden (leiding) op de 6 dikke lijnen op het plaatje.
- Schuif de strook met Hanna van achteren naar voren, van rechts naar links door de sneden. Doe hetzelfde met de strook met de duiven (onderin).
- De strook met Simeon schuif je ook van achteren naar voren door de snedes, maar nu van links naar rechts.
- Schuif de stroken eerst in de eerste stand en als je ze verder trekt (totdat ze niet meer kunnen), zie dat je Hanna, Simeon en de duiven tevoorschijn komen.

Tijdsduur:

10 min.



Hoe kijk jij?

Simeon en Anna konden door de Heilige Geest zien wie Jezus echt was. Hoe kijken wij? Welke bril zetten wij op?

Nodig:

- voor elk kind een kopie van werkblad 2 op dik papier
- scharen
- lijm
- kleurpotloden/stiften

Werkwijze:

- Knip het montuur en voor elk kind 2 bril'poten' uit.
- Plak de poten aan de voorkant.
- Kleur de bril in.



Net als Simeon en Anna geduldig wachten op God

Nodig: - voor elk kind een kopie van werkblad 3
- pen/potlood

Werkwijze: Los de puzzel op.

Oplossing: De Heilige Geest laat ons weten dat God ons nooit zal vergeten.



Wat zien we?

Laat de kinderen een paar optische illusies zien. Deze kun je op het internet vinden.

Een bekende illusie is die van het konijn en de eend in een tekening. Of de oude en de jonge vrouw in 1 tekening. Bespreek het feit dat twee mensen soms iets anders zien. Probeer dit door te trekken naar hoe mensen naar Jezus kijken.



Een bijzondere ontmoeting met gewone mensen

Nodig: - voor elk kind een kopie van werkblad 5
- pen/potlood
- bijbels

Oplossingen:

- 1 Maria komt zich rein laten verklaren door de priester.
- 2 Jezus wordt opgedragen/toegewijd aan de Heer, want hij is de eerstgeboren zoon.
- 3 Maria en Jozef komen een reinigingsoffer en een brandoffer brengen.
Ze offerden een koppel tortelduiven of twee jonge duiven.
Je kunt concluderen dat ze niet rijk waren, want ze offerden twee duiven. Als ze rijk waren geweest dan hadden ze lam en een duif moeten offeren.
Hanna, dochter van Fanuël, Stam Aser, oud – minstens 84 jaar, weduwe, ze is dag en nacht in de tempel om te bidden en te vasten
Simeon, Jeruzalem, rechtvaardig en vroom man en uitziend naar God. De boodschap voor Maria is: niet iedereen zal in Hem geloven, er zullen mensen voor en tegen Hem zijn.
Je zult nare dingen zien.
Simeon – dienaar – vrede - ogen – redding – bewerkt – volken – licht – heidenen – eer – Israël

Tijdsduur: ca. 15 min.



Het huis van God

De tempel waar Jozef en Maria naartoe gingen was het huis van God. Als wij naar Gods huis gaan, bedoelen we daarmee de kerk.

Zo kun je kinderen uitleggen wat een tempel is.

Nodig:

- melkpakken en lege doosjes
- gekleurd papier
- scharen
- lijm
- evt. verf en penselen

Werkwijze:

- Houd een kort, inleidend praatje over de kerk. Benoem dat dat Gods huis is. In de tijd van Jozef en Maria was de tempel Gods huis. Benadruk dat er veel verschillende kerken zijn: hele eenvoudige en hele grote met 'pracht en praal', maar dat dat niets zegt over hoe belangrijk die kerk is. Al die kerken zijn Gods huis en in al die kerken zijn alle mensen welkom: ook hele gewone mensen!
- Knutsel van de melkpakken en doosjes een mooie kerk, misschien kun je je eigen kerk als voorbeeld nemen.
- Houd het voor de allerkleinsten simpel: een melkpak als toren en een afgeknipt melkpak of doosje ertegenaan geplakt.
- Beplak de kerk met mooi gekleurd papier of verf hem.
- Voor de grotere kinderen: maak ook ramen en een kerkklok.

Tijdsduur: ca. 20 min.



Een bijzonder kind

Nodig:

- voor elk kind een kopie van werkblad 4
- pen

Oplossing: God gaf zijn eigen zoon.
Hij is de zoon van God.

Bij het gedeelte van deze zondag zou je ook kunnen gebruiken:


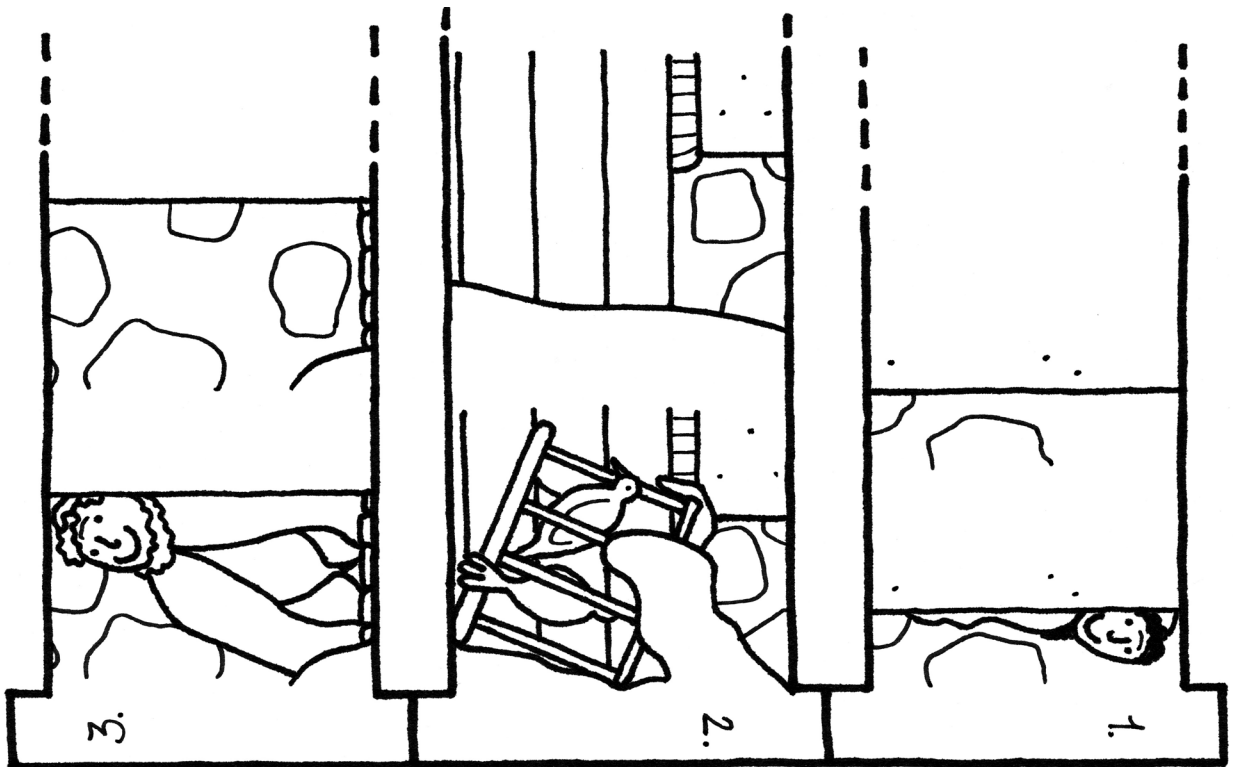
<https://www.youtube.com/watch?v=fKfBsOqns6I> | Bijbelverhaal met tekeningen.

<https://www.youtube.com/watch?v=QxQQhCwpAOM> | Bijbelverhaal met animatie.

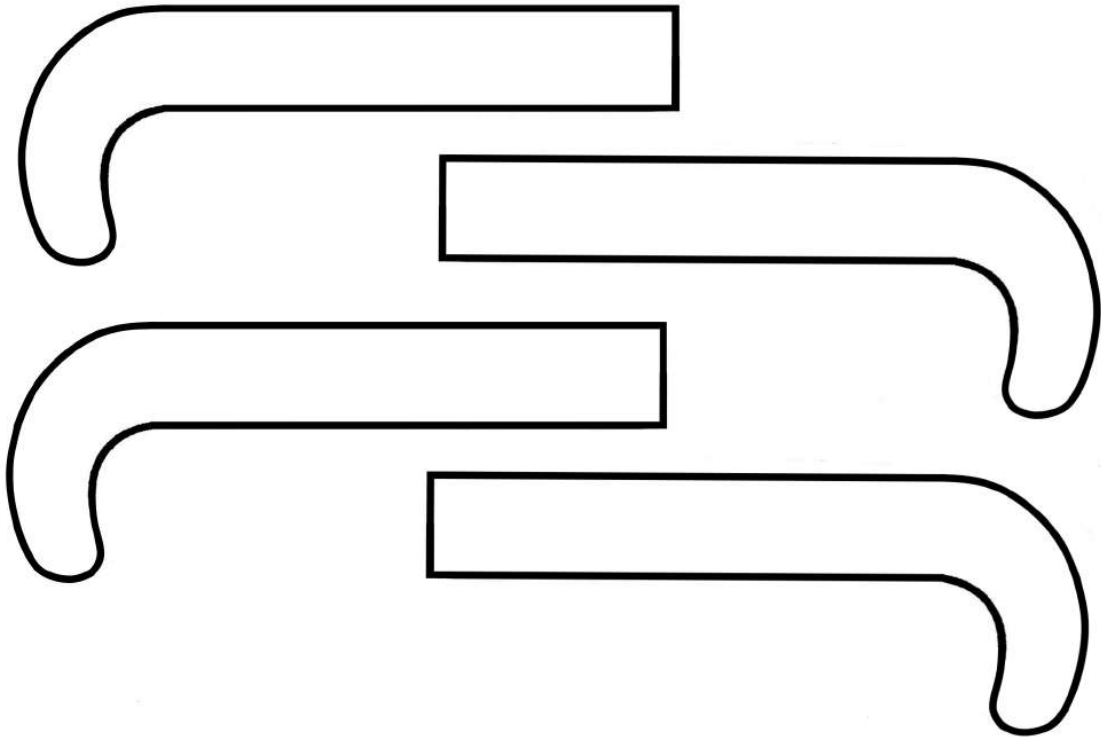

https://www.youtube.com/watch?v=gTVkiN89eVw&ab_channel=AdriaanArkeraats | Lofzang van Simeon.

https://www.youtube.com/watch?v=F8TEhTRchol&ab_channel=AdoroMuziek | Luisterlied over Simeon en Anna.

https://www.youtube.com/watch?v=XHr-Nyhnu4Y&ab_channel=charlesciepiel | Speelfilm en lied over Simeon en Anna.



Simeon en Anna ontmoeten Jezus, Lucas 2:22-39







Net als Simeon en Anna geduldig wachten op God

Lucas 2:22-39

Hoe doe je dat? Wachten op God?



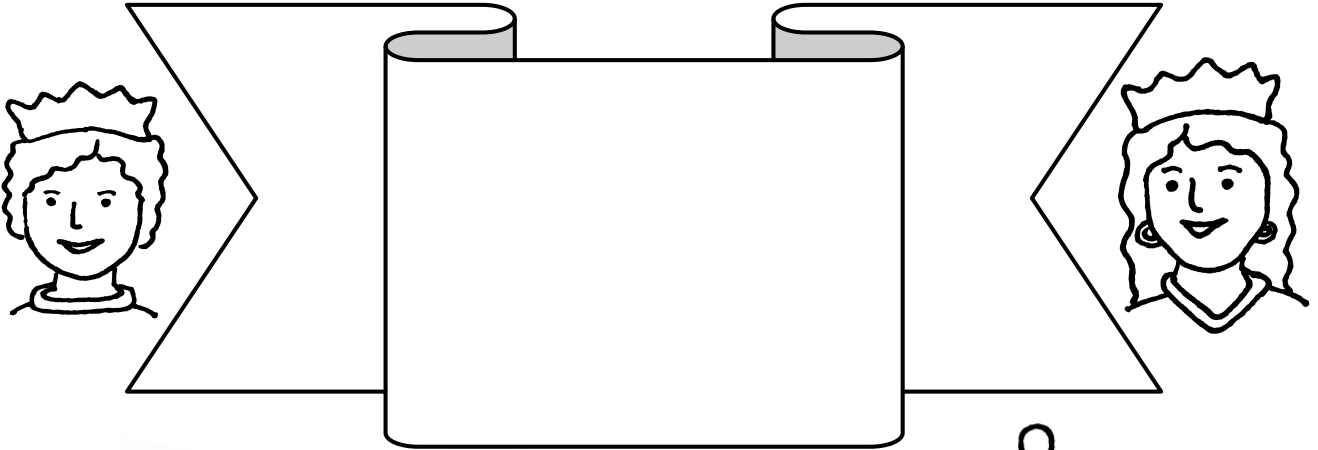
Simeon en Anna hebben geleerd te wachten op God en te luisteren naar de Heilige Geest. Dan komt het goed. Jozef en Maria brachten een offer van twee duiven.

Hieronder zie je ook heel veel duiven. Zoek telkens de goede schaduw van de witte duiven en zet de juiste letters eronder. Dan lees je een mooie belofte, waar ook Simeon en Anna zich aan vasthielden.



Een bijzonder kind (Lucas 2:22-39)

Lijkt het je leuk om prins of prinses te zijn? Hoe zou dat zijn? Wat zou je allemaal willen doen? Wat zou je willen beleven en willen hebben? Schrijf het maar op:




In de kroontjes staan woorden: Welke woorden? En welke zin kun je daarmee maken?

G.....g.....z.....e.....Z.....,

e.....K..... 

Jozef en Maria gaan in de tempel
bidden en danken voor hun kind.
Ze doen heel gewoon.
Toch is Jezus is heel bijzonder.
Weet je waarom Jezus zo bijzonder is?
Streep de letter u door in deze zin,
wat staat er dan?



HUIJUUIUSUUDUEUZOUUOUNVAUNUGOD

..... 

Een bijzondere ontmoeting met gewone mensen

Jozef en Maria gingen naar de tempel,
omdat ze zich aan de wet wilden houden.

Er waren 3 redenen. Weet jij welke?

- 1.
- 2.
- 3.

In Leviticus 12 lees je meer over de regels na de geboorte van een kind.

Wat offerden Maria en Jozef? _____

Vergelijk dit eens met Leviticus 12:6 - 8. Welke conclusie over het offer van Jozef en Maria kun je trekken als je dit bijbelgedeelte leest?

Jezus was een bijzonder kind, maar toch werden ze niet zo verwelkomd als belangrijke mensen, zoals bij een koningsbezoek. Geen speciale behandeling voor hen. Toch hebben ze een ontmoeting met twee speciale mensen.

Kun jij hun gegevens aanvullen?

Zoek in je bijbel op: Lucas 2:22-39
De antwoorden kun je daar vinden.

Naam:

Dochter van:

Stam:

Leeftijd:

Getrouwd:

Dagelijkse bezigheid:



Naam:

Woonplaats:

Eigenschappen:

Boodschap voor Maria:

