

Verwerkingen



Werkblad De broers van Jozef zijn jaloers

Jozef krijgt een mooie, dure jas van zijn vader, maar zijn broers zijn jaloers.

Je hebt nodig:

- Voor elk kind een kopie van werkblad 1
- Tekenmaterialen
- Kleurmaterialen

Werkwijze:

De tekening is niet af. De kinderen moeten heel goed kijken en de tekening volgens de opdrachten afmaken:

- Er zijn drie broers met jaloerse gezichten. De andere zeven broers moeten ook zo'n gezicht krijgen. Kijk goed naar de monden en de wenkbrauwen.
- De ene helft van de mantel heeft een mooi patroon. Het is de bedoeling, dat de andere kant er net zo uit gaat zien.

Praat ondertussen over de gezichten van de jaloerse broers. Vinden de kinderen dat fijne gezichten? Nee, waarschijnlijk niet. Praat over jaloers zijn. Daar ga je dus ook lelijk van kijken. Je kunt maar beter niet jaloers zijn! Als er tijd over is kunnen de kinderen de plaat inkleuren.

Tijdsduur: 15 min.



Handspiegel

De jaloezie van Jozefs broers maakte hen boos. Door eens goed in de spiegel te kijken zie je het effect van jaloezie en word je hopelijk wakker geschud voor je brokken maakt.

Je hebt nodig:

- Voor elk kind een kopie van een afbeelding van een handspiegel op een vel gekleurd A4 (minimaal 120 gr.), bijv. https://www.kinderwoorddienst.nl/images/websites/kinderwoorddienst/veertigdagentijd_jaar__c/handspiegel.jpg. Schrijf op het handvat 'Tel je zegeningen'.
- Voor elk kind een stuk aluminiumfolie of zilverkleurig papier
- Scharen
- Lijm
- Schrijfmaterialen
- Tekenmaterialen

Werkwijze:

Knip de handspiegel uit. Beplak het spiegeldeel met de aluminiumfolie of het zilverkleurige papier. Versier het handvat, door er dingen bij te tekenen. Praat ondertussen met de kinderen na over het verhaal. De broers waren jaloers. Hoe kijk je als je jaloers bent? Is dat een mooi gezicht? Hoe kijk je als je blij en dankbaar bent? Is dat een mooi gezicht?

Tijdsduur: 15 min.



In beeld

Je hebt nodig:

- Een groot vel papier
- Plaatjes van onderdelen uit het verhaal (zie voorbereiding)
- Lijm

Vorbereiding:

Zoek plaatjes die passen bij gedeelten van het Bijbelverhaal, zoals de gekleurde mantel, dromen, put enzovoort. Knip de plaatjes uit.

Werkwijze:

Vertel het Bijbelverhaal aan de hand van de plaatjes die je op de flipover plakt. Stel na afloop bij elk plaatje een vraag, bijvoorbeeld: hoe zou jij het vinden dat jouw zusje een mooie jurk krijgt en jij niet? Praat hierover met de kinderen door. Het lijkt alsof het allemaal niet erg eerlijk ging. Maar God heeft een plan met ons leven dat gaat ook door, al lijkt het soms anders en begrijpen we het niet.

Tijdsduur:

10 min.



Wees niet jaloers

Je hebt nodig:

- Voor elk kind een minikoek (stroopwafel, gevulde koek, appelkoek, krakeling o.i.d.)
- Voor één kind een grote versie van de minikoek

Werkwijze:

Deel de koeken uit, maar geef één kind de grote koek. Laat hen even wachten met opeten en vraag of iets opvalt. Wat vinden ze daarvan?

Bespreek dat het wel wat lijkt op het verhaal van Jozef. Hij kreeg een mooie mantel, en dus waren de broers jaloers. Maar zelf kregen ze waarschijnlijk ook een mantel, alleen wat minder mooi.

Nu één van de kinderen een grotere koek krijgt is het moeilijker om tevreden te zijn met een kleine koek. Leg uit dat het goed is om te oefenen om niet jaloers te zijn, maar blij te zijn met wat je wel kreeg.

De koeken mogen worden opgegeten.

Tijdsduur:

5 min.



Puzzelblad Jozef wordt verkocht

Maak voor elk kind een kopie van werkblad 2.

Oplossingen:

- Wegstreper: 20 zilverstukken
- Verboden letters: Jacob houdt het meest van Jozef / De broers zeggen dat Jozef is gedood
- Getallenreeks: 11 / 20

Tijdsduur:

15 min.



Gevoelige onderwerpen

Je hebt nodig:

- Een groot vel papier
- Dikke viltstift

Werkwijze:

Schrijf allerlei gevoelens vanuit het Bijbelverhaal op de flipover. Bijvoorbeeld: klikken, trots, jaloers, in de put zitten, enz. Ga hierover met de kinderen in gesprek: ben je wel eens jaloers, hoe ga je hiermee om, wat is juist? Je kunt afronden met dat we allemaal gevoelens hebben waardoor we een grote hekel aan iets of iemand kunnen hebben. Toch is het belangrijk om anderen iets te gunnen en tevreden te zijn met wat je zelf hebt. Het belangrijkste is dat God plannen heeft met ieder van ons en dat deze dwars door alles heen zijn weg vinden.

Tijdsduur:

10 min.



De mantel van Jozef

Je hebt nodig:

- Middenbouw:
- Voor elk kind een vel A4
 - Scharen
 - Lijm
 - Gekleurde lapjes stof
 - Crêpepapier
 - Wol
 - Stroken papier
 - Tekening- en kleurmaterialen

Bovenbouw:

- Voor elk kind een vuilniszak/oude blouse/oud laken
- Gekleurde lappen stof
- Scharen
- Lijm of textiellijm
- Speldjes
- Nietmachine
- Naald en draad

Werkwijze:

De kinderen maken zelf een prachtige mantel voor Jozef. De kinderen van de middenbouw doen dit op papier, de kinderen van de bovenbouw maken een mantel die echt omgeslagen kan worden. Met behulp van de materialen die klaarliggen kunnen ze naar eigen inzicht en vaardigheden aan de slag.

Tijdsduur:

30 min.



Emoticons

Emoticons zijn de rondjes met gezichtsuitdrukkingen, die veel worden gebruikt op internet en mobiele telefoons. De bekendste is de smiley.

Je hebt nodig:

- Voor elk kind een vel papier
- Tekeningmaterialen

Werkwijze:

Vertel het verhaal. Laat de kinderen goed opletten of ze iets horen waarbij een emoticon past. Dat zal vooral zijn als er gevoelens in het verhaal voorkomen. Die mogen ze dan op hun vel papier tekenen. Ze schrijven er ook bij bij welk deel van het verhaal de emoticon hoort. Na afloop vergelijken de kinderen elkaars papieren. Zijn er veel overeenkomsten? Heeft iedereen passende emoticons getekend?

Tijdsduur:

15 min.



Puzzelblad Wees niet jaloers


Je hebt nodig:

- Voor elk kind een kopie van werkblad 3
- Schrijfmaterialen
- Voldoende bijbels of kopieën van het Bijbelgedeelte

Oplossingen zijn gedeeltelijk direct te vinden in het Bijbelgedeelte en voor een deel eigen inzichten van de kinderen.

Tijdsduur:

15 min.



Jozef wordt verkocht

Genesis 37

Wegstreper
 Streep de woorden weg uit de puzzel. De overgebleven letters vormen samen de oplossing

J	K	2	J	0	K	D	G	Z	S
V	O	I	A	P	L	R	E	E	L
E	R	Z	S	U	E	O	L	G	A
R	E	L	E	T	U	M	O	Y	A
K	N	V	E	F	R	E	O	P	F
O	J	A	K	O	B	N	F	T	R
P	S	T	S	C	H	A	P	E	N
E	B	R	O	E	R	S	N	U	K
N	K	H	A	N	D	E	L	G	E
B	E	D	R	O	G	N	D	O	M

BANG
 BEDROG
 BROERS
 DOM
 DROMEN
 EGYPT
 GELOOF
 JOZEF

HANDEL
 JAKOB
 JAS
 KLEUR
 KOREN
 PUT
 SCHAPEN
 SLAAF
 VERKOPEN

Antwoord: _____

Verboden letters

Streep de verboden letters weg uit elk woord. Welke zinnen hou je over?

Verboden letters: g, i, k, l, p

Jikaclopbi hgoiuidlpt hkeipt megpelsti
kvikagin Jgoizlekfp

Verboden letters: c, h, k, m, u

Dceum bhkrmouecrhksc czheugguemn
kdhactc hJkokzmekf mius
ugkemdcoghokd

Getallenreeks

Reken de sommen uit

Jozef heeft zoveel broers:

$8 + 5 - 7 + 5 = \underline{\quad}$

Jozef wordt verkocht voor zoveel zilverstukken:

$11 + 14 + 9 - 7 - 7 = \underline{\quad}$

Wees niet jaloers! – Genesis 37

In het verhaal van vanaag zien we eigenlijk een kettingreactie. Het gevoel van ontevredenheid brengt een reactie op gang die steeds erger wordt. Pak je bijbel erbij, lees en vul verder aan en praat er ook eens met elkaar over.



Gen 37:4



De broers zagen wel dat hun vader het meest van Jozef hield.
Vul aan (kijk in je bijbel): Daarom

Hoe reageer jij als iemand iets moois krijgt en jij niet?

Gen. 37:5 Toen hij die aan zijn broers, vertelde, kregen ze een nog grotere hekel aan hem.

Wat is de reactie van de broers?

De jaloersheid verandert, het wordt erger.
Wat staat hierover in de bijbel?



Gen. 37:9. Wat zegt Jakob over de droom van Jozef?

Wat doet hij vervolgens?

Wat is de reactie van de broers?

Gen. 37:18 Dat is nogal wat. Iemand vermoorden, maar wat doe je dan? Hoe willen de broers het oplossen?

Zijn alle broers hetzelfde?

Komt zo iets in onze tijd ook voor?



Gewetensvraag, kijk eens kritisch naar jezelf!

Ben jij weleens een Jozef?

Ben jij weleens een van de broers?
En wie dan: een Ruben of één van de anderen?

Wat kun je hiervan leren?