

Verwerkingen



Werkblad Veel mensen gaan van Jezus houden

Petrus vertelt over Jezus. Hij roept de mensen op om ook in Jezus te gaan geloven. Veel mensen doen mee en gaan van Jezus houden.

- Je hebt nodig:
- Voor elk kind een kopie van werkblad 1
 - Oude tijdschriften/reclamefolders
 - Scharen
 - Lijm
 - Tekenmaterialen
- Vorbereiding: Zorg voor voldoende tijdschriften/folders waarin foto's staan van mensen. De gezichten moeten ongeveer even groot zijn als de 'kralen' op het werkblad.
- Werkwijze: Knip de mensen/gezichten uit tijdschriften/folders. Plak ze op de 'kralen' van de ketting op het werkblad.
Teken de lijnen over de stippellijnen en verbind de mensen met elkaar.
In plaats van plaatjes knippen kun je ook zelf gezichtjes tekenen in de 'kralen'.
- Tip: als je pasfoto's van de kinderen hebt kun je ook een ketting maken van de kinderen van de groep. Zo zijn zij ook allemaal met elkaar verbonden en wordt zichtbaar dat ook zij Jezus kunnen volgen.
- Tijdsduur: 10 min.



Collage Kerk

Je hebt nodig:

- Voor elk kind een eenvoudige lijntekening van een kerk op 120 gr. papier
 - Oude tijdschriften/reclamefolders met afbeeldingen van mensen
 - Voor elk kind enkele hartjes (plakedelstenen, knoepjes, foam of iets dergelijks)
 - Scharen
 - Lijm
 - Voor elk kind een etiket met de tekst 'De christelijke kerk, Pinksteren 2021'
- Vorbereiding: Zoek een eenvoudige lijntekening van een kerk.
Gebruik bijvoorbeeld <http://clipart-library.com/clipart/837788.htm> of een van de afbeeldingen op <https://www.outline.pics/tags/church.php>.
Zorg voor voldoende tijdschriften/folder waar foto's van mensen in staan.
- Werkwijze: Leg aan de kinderen uit, dat de 3000 mensen die zich lieten dopen op het eerste Pinksterfeest, het begin waren van onze christelijke kerk. Alle mensen, wie je ook bent, wat je ook doet, hoe je er ook uit ziet, iedereen die gelooft mag erbij horen.
Knip afbeeldingen van mensen uit en plak ze in de kerk.
Omdat God van ons houdt en wij zijn liefde mogen/moeten delen met elkaar, plak je er meerdere hartjes tussen.
Plak het etiket erbij.
- N.B: Je kunt ervoor kiezen om hier een groepswerk van te maken. Gebruik dan een vel etalagekarton en teken daar een grote kerk op. De werkwijze is hetzelfde. Het leuke hiervan is dat je natuurlijk veel meer (verschillende) mensen op kunt plakken in evenveel tijd.
- Tijdsduur: 20 min.



Steeds groter en groter

Je hebt nodig:

Een 'boom' (dit kan ook een mens zijn)

Speelwijze:

Speel een variatie op het spel 'De boom wordt steeds dikker'.
Spelregels van het bekende spel: De kinderen houden elkaar vast in een lange rij. De voorste van de rij houdt een boom vast. Degene die aan het eind van de rij is, draait met de rij om de boom heen, net zo lang tot ze allemaal om de boom heen staan, onder het zingen van: "En de boom wordt hoe langer hoe dikker en de boom wordt hoe langer hoe dikker."

Zo kun je dit spel vandaag inzetten:

Maak een rij van de kinderen. Als je dit buiten kunt spelen, kun je het met een boom spelen. Anders kan een leidinggevende de rol van de boom overnemen. Zing samen: 'De kerk wordt steeds groter en groter'. En loop om de boom/leidinggevende heen.

Speel het spel een aantal keren, steeds op een andere plaats: vertel de kinderen dat de gemeente van Jezus overal op de wereld groeit. Je kunt ook iedere keer als je een andere plek zoekt om het spel te spelen, een ander werelddeel of land noemen. De kinderen mogen steeds harder zingen.

Tijdsduur:

10 min.



Werkblad Mobile Pinksteren

Je hebt nodig:

- Voor elk kind een kopie van werkblad 2 (3 pagina's) op stevig papier
- Voor elk kind een strook etalagekarton, 41 x 8 cm.
- Kleurmaterialen
- Nietmachine
- Scharen
- Lijm
- Voor elk kind twee stukken lint/garen van ca. 20 cm.
- Voor elk kind een stuk lint/garen van ca. 50 cm.

Werkwijze:

Kleur de plaatjes (tip: de duif is vaak wit, dus die hoeft niet gekleurd te worden). Knip alle onderdelen uit. Lijm de vlammen aan elkaar via de plakstroken en plak ze vervolgens zo vlak mogelijk op de lange strook etalagekarton. Maak de uiteinden aan elkaar vast.

Vouw de duif dubbel over de stippelijijn en laat het lange lint/garen er doorheen lopen. Plak de achterkanten tegen elkaar met het lint/garen ertussen. Zorg dat driekwart van de lengte onder de duif hangt.

Vouw de afbeelding van de mensen dubbel en doe lijm aan de achterkant. Plak de achterkanten tegen elkaar met het uiteinde van het lange lint/garen ertussen.

Maak aan de buik van de duif nog twee linten/stukken garen vast door ze vast te nieten. Maak de andere uiteinden van de linten/stukken garen vast aan de vlammenstrook, zodat de vlammenstrook om het lange lint/garen heen hangt.



Tijdsduur:

15 min.



Puzzelblad De Geest van Christus werkt
Maak voor elk kind een kopie van werkblad 3.

Oplossing: Gods kinderen

Tijdsduur: 10 min.




Licht verspreiden

Je hebt nodig:

- Zoutdeeg, gemaakt van 200 ml. water, 200 ml. zout, 600 ml. bloem, 1 eetlepel olie, evt. wat kleurstof (per 2 kinderen)
- Knoflookpers
- Voor elk kind een cocktailprikker
- Voor elk kind twee kraaltjes/pitjes
- Voor elk kind een waxinelichtje
- Voor elk kind een kaartje met de tekst '1 Korintiërs 6:9 – Je lichaam is een tempel van de Heilige Geest. Je bent Gods kind!'

Vorbereiding: Maak voldoende zoutdeeg. Gebruik eventueel een kleurstofje in het water.



Werkwijze:

Maak eerst het onderlijfje in de vorm van een beker.

Vorm daarna een kommetje om een waxinelichtje; dat wordt het gezicht. Plak deze met een beetje water vast op het lijfje. Maak daarna de armpjes en het gezichtje. Met een knoflookpers kun je haren maken. Plak deze op de rand van het hoofdje om het waxinelichtje heen. Gebruik een beetje water en een cocktailprikkertje om de armpjes, neusje, en haren goed aan de vorm vast te zetten. Teken met de cocktailprikker een mondje in het gezicht. Plak de twee kralen/pitjes als ogen in het gezicht.



N.B. In plaats van een waxinelichtje kun je ook een verjaardagskaarsje gebruiken. Gebruik dan een taartprikkertje waarin je een kaarsje kunt doen en prik dat in het hoofdje. Je kunt ook grotere armen maken met de handen op elkaar, waarin je het kaarsenhoudertje prikt. Voor het hoofdje maak je dan een bolletje in plaats van een kommetje.

Tijdsduur: 15 min.



Geef het Pinkstervuur door

Je hebt nodig:

- Voldoende kaarsen/waxinelichtjes
- Voldoende kaartjes
- Schrijf- en tekenmaterialen
- Cellofaanfolie of zakjes
- Touwtjes/sierlint

Vorbereiding:

Organiseer met de kinderen en wijkteam/kringen, dat elk adres in je wijk een kort tuinhek- of voordeur bezoekje krijgt. Je overhandigt daarbij een kaars/waxinelichtje als symbool van het Pinkstervuur. Zoek een of meer mooie teksten uit om op de kaartjes te schrijven. Maak adresetiketten van alle gemeenteleden. Maak een begeleidende brief voor de ouders, liefst persoonlijk per kind, zodat in de brief ook kan staan naar welke adressen het kind toe moet gaan.

Werkwijze:

Maak voor elk adres een kaartje met een mooie tekst erop. Verpak de kaars samen met het kaartje in cellofaan of in zakjes. Plak de adresetiketten op de pakketjes. Verdeel de adressen over de kinderen en spreek af hoe en wanneer ze bezorgd worden. Geef de begeleidende brief voor de ouders mee of stuur hen een e-mail/appberichtje.


Tijdsduur:

afhankelijk van het aantal adressen



Veel mensen gaan van Jezus houden

Handelingen 2:1-13

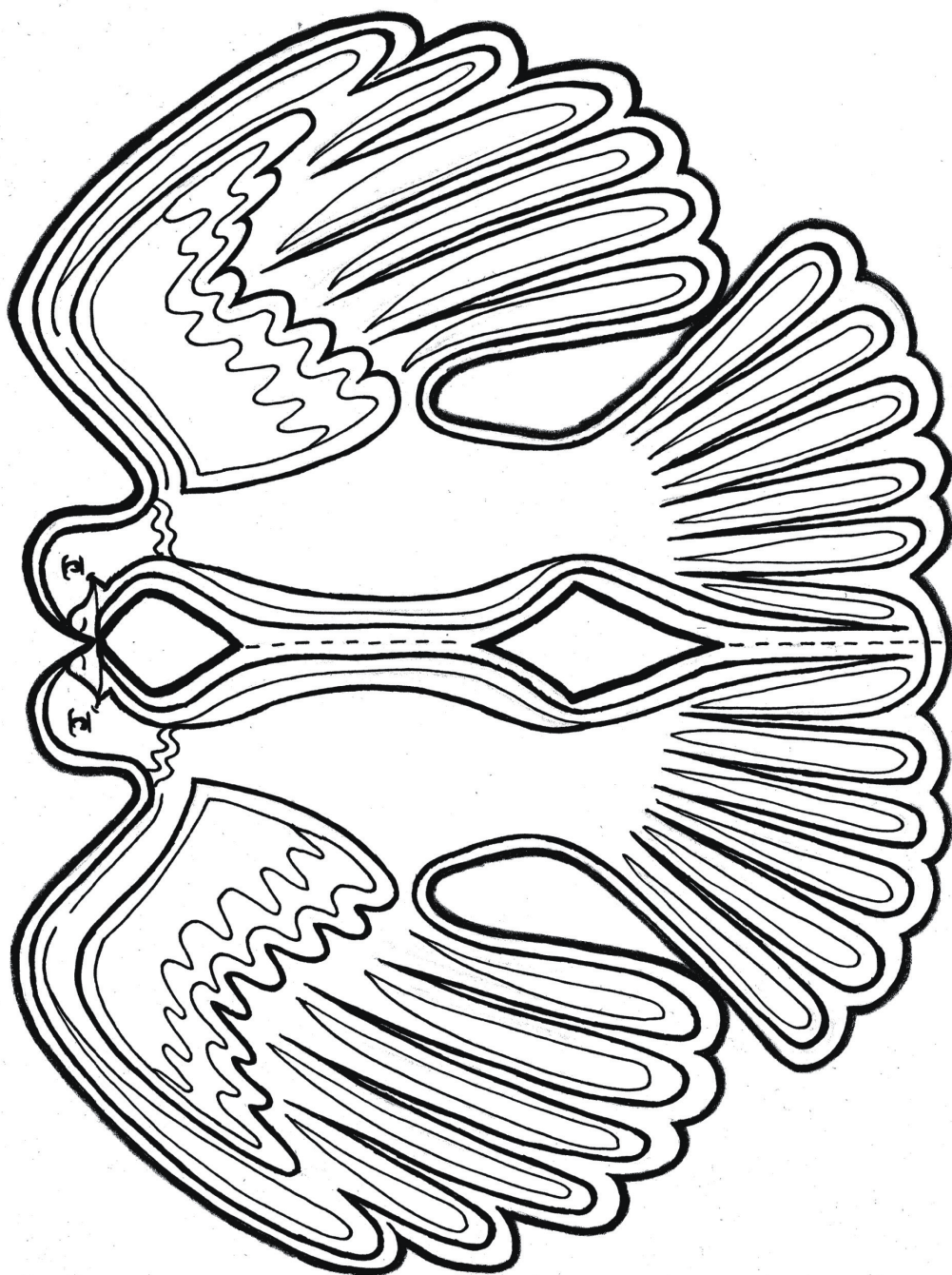
Petrus vertelt over Jezus, hij roept de mensen op om ook in Jezus te gaan geloven. Veel mensen doen mee en gaan van Jezus houden.



Mobile Pinksteren
Handelingen 2:1-13





Mobile Pinksteren
Handelingen 2:1-13



Mobile Pinksteren

Handelingen 2:1-13





De Geest van Christus werkt

Handelingen 2 vers 1-13

Ik geloof in de Heilige Geest, ik geloof één heilige, algemene, christelijke kerk

We geloven in de Heilige Geest. God zelf heeft ons het geloof in Jezus Christus gegeven.

We geloven niet IN de kerk, maar **we geloven één**:

1. **heilige kerk** - Gods Heilige Geest maakt ons tot kerk. Hij heeft ons uitgekozen om zijn kinderen te zijn.
2. **algemene kerk** - Iedereen mag daarbij horen. Jood of heiden, arm of rijk, blank of bruin.
3. **christelijke kerk** - We horen bij elkaar door Jezus Christus. In Hem zijn we één. De christelijke kerk is wereldwijd. De Geest laat die kerk steeds verder groeien. Op de eerste dag al met drieduizend mensen. Inmiddels zijn er miljarden christenen.



Bijbelvers:

Genesis 1:1

Matteüs 17:5

Matteüs 1:20

Handelingen 2:23

(Lucas 23)

Handelingen 10:40

Handelingen 2:33

Handelingen 10:42

Handelingen 10:45

Handelingen 2:42

Handelingen 2:38



Johannes 11:25

Johannes 17:3

12 artikelen van het geloof

1. Ik geloof in God de Vader, de Almachtige Schepper van de hemel en de aarde.
2. En in Jezus Christus, zijn eniggeboren Zoon onze Here;
3. Die ontvangen is van de Heilige Geest, geboren uit de maagd Maria;
4. Die geleden heeft onder Pontius Pilatus, is gekruisigd, gestorven en begraven, neergedaald in de hel;
5. op de derde dag opgestaan van de doden;
6. opgevaren ten hemel, en zit aan de rechterhand van God, de almachtige Vader;
7. vandaar zal Hij komen om te oordelen de levenden en de doden.
8. Ik geloof in de Heilige Geest.
9. Ik geloof een heilige, algemene, christelijke kerk, de gemeenschap der heiligen;
10. vergeving van de zonden;
11. wederopstanding van het vlees;
12. en een eeuwig leven.



Opdracht: Zoek de onderstaande Bijbeltekst bij één van de 12 artikelen van het geloof. De **LETTER** in het  schrijf je in het  voor het Bijbelvers waar je deze tekst kunt vinden. Als je van boven naar beneden leest, vind je het antwoord op de vraag: Wie vormen de kerk?



G In het begin schiep God de hemel en de aarde.

E Maar Jezus zei: 'Ik ben de opstanding en het leven. Wie in Mij gelooft zal leven, ook wanneer hij sterft.'

I Hij is door God verheven, zit aan zijn rechterhand, en heeft van zijn Vader de Heilige Geest, die ons beloofd is, ontvangen.

O En uit de wolk klonk een stem: 'Dit is mijn geliefde Zoon, in Hem vind Ik vreugde. Luister naar Hem.'

K Maar God heeft Hem op de derde dag weer tot leven gewekt en Hem aan de mensen laten verschijnen.

N Het eeuwige leven, dat is dat zij U kennen, de enige ware God en Hem die U gezonden hebt, Jezus Christus.

S Deze Jezus, die overeenkomstig Gods bedoeling en voorkennis is uitgeleverd, hebt u door de heidenen laten kruisigen en doden.

D De engel zei: 'Jozef, zoon van David, wees niet bang je vrouw Maria bij je te nemen, want het Kind dat ze draagt is verwekt door de Heilige Geest.'

R Keer u af van uw huidige leven en laat u dopen onder aanroeping van Jezus Christus om vergeving te krijgen voor uw zonden.

N Hij heeft ons opgedragen aan het volk bekend te maken dat Hij het is die door God is aangesteld als rechter over de levenden en de doden.

D De joodse gelovigen die met Petrus waren meegekomen, zagen vol verbazing dat ook de heidenen het geschenk van de Heilige Geest ontvingen.

E Ze bleven trouw aan het onderricht van de apostelen, vormden met elkaar een gemeenschap, braken het brood en wijdden zich aan het gebed.

