


LIEFDE IS...

KINDERMOMENTEN PAASPROJECT 2016 JEZUS IS LIEFDE. LIEFDE IS...

De kindermomenten bij het Paasproject zijn zodanig beschreven dat ze ná de kindernevendienst plaatsvinden. Uiteraard is het mogelijk om de tekst wat aan te passen naar de eigen situatie en ze vóór de kindernevendienst te houden.

Tijdens het gesprek met de kinderen kan de PowerPoint presentatie vertoond worden, zodat de gemeenteleden kunnen volgen waar het om gaat. Voor of na het kindermoment kan het projectlied gezongen worden.



7 FEBRUARI LIEFDE IS... DOEN WAT JEZUS ZEGT

LUCAS 5: 1-11

Nodig:

- Projectverbeelding (nb. Zet de letters nog niet klaar. Dit gebeurt tijdens het gesprekje.)
- De letters van de projectverbeelding in een doos
- Symbool: vis
- PowerPoint presentatie
- Projectlied

Gesprekje: Vandaag zijn we gestart met het Paasproject bij de kindernevendienst. De naam van het Paasproject is deze keer heel belangrijk. Kijk maar eens mee. *De leidinggevende pakt de letters één voor één uit een doos en zet ze neer. Laat de kinderen hardop de letters en woorden*

meelezen. Zorg dat de zin 'Jezus is liefde' er staat. Wie kan voorlezen wat hier staat? Eén of meer kinderen lezen het voor. Dat klopt: het Paasproject heet: Jezus is liefde. Als we aan de Here Jezus denken, weten we dat Hij heel veel van ons houdt. Hij wilde zelfs zijn leven geven voor alle mensen.

Maar... dat is niet de hele naam van het project. Het heeft namelijk nóg een naam. Kijk maar eens mee. Ik ga één woord bovenop zetten en dat is het woord 'Jezus'. Wie weet wat er nu staat? (is liefde). Ja, er staat 'is liefde'. Maar dat is niet echt een mooie naam voor het project, hè? Daarom gaan we dat omdraaien. *De leidinggevende verplaatst de letters 'is' achter het woord liefde. Ik zet er ook nog drie punten achter. De leidinggevende plaatst de 3 ronde doosjes achter 'liefde is'. Zo hebben we twee namen voor één Paasproject: 'Jezus is liefde' en 'Liefde is...'. Iedere week komt het thema 'Liefde is...' terug. En iedere week maken we deze zin af.*

Voordat we dat deze keer gaan doen, wil ik graag eens weten wie ons kan vertellen wat Simon Petrus van de Here Jezus moet doen als ze met de boot op het water zijn? (De netten aan de andere kant van het water gooien.) Wat vindt Simon Petrus daarvan? (Hij is verontwaardigd en protesteert). Doet hij wel wat Jezus zegt? (Ja, hij gehoorzaamt Jezus). En wat gebeurt er dan? (Het net zit vol met vissen).

Het verhaal gaat over gehoorzamen. Simon Petrus vindt het niet makkelijk om de Here Jezus te gehoorzamen, maar hij doet dat toch. Wat zou dat eigenlijk betekenen: gehoorzamen? *Laat de kinderen nadenken over de betekenis.* In het Bijbelverhaal betekende gehoorzamen: Doen wat Jezus zegt. Dat is ook het thema van vandaag: **Jezus is liefde. Liefde is...doen wat Jezus zegt.** Bij dit thema hoort een symbool: een plaatje dat bij het verhaal hoort. Vandaag is dat het symbool van de vis. Geen vis die zwemt, maar een vis die gevangen wordt. Dit plaatje zetten we achter de eerste letter van het thema Liefde is... Wie weet welke letter dat is? (de L). *De leidinggevende zet het symbool achter de letter L.*



14 FEBRUARI LIEFDE IS... GOED ZIJN VOOR IEDEREEN

LUCAS 6: 27-35

Nodig:

- Projectverbeelding
- Symbool: hart
- Een groot hart van karton of ander materiaal
- PowerPoint presentatie
- Projectlied

Gesprekje: Ik heb iets meegenomen dat heeft te maken met het tweede thema van het Paasproject. *Leidinggevende laat het hart zien.* Als je een hart ziet, waar denk je dan aan? (liefde, houden van, verliefd zijn, Valentijnsdag, enz.) Vandaag ging het in de kindernevendienst over 'goed zijn voor iedereen'. Is het moeilijk om aardig te voor anderen? (Niet voor de mensen van wie je houdt: familie, vrienden, klasgenoten). Nu heb ik nog een andere vraag: Is het moeilijk om aardig te zijn voor kinderen die *niet* aardig doen tegen jou? (Ja, dat is best wel moeilijk).

Jezus zegt dat we aardig moeten zijn tegen iedereen. Ook tegen degenen die niet aardig tegen jou doen. Dat is liefde. Als je niet weet hoe je dat moet doen, kijk dan maar naar God en naar Jezus.

Het symbool van vandaag is een hart. *Laat de afbeelding zien en zet die achter de letter l.* **Jezus is liefde. Liefde is... goed zijn voor iedereen.**



21 FEBRUARI LIEFDE IS... NOOIT ZONDER HEM

LUCAS 18: 9-14

Nodig:

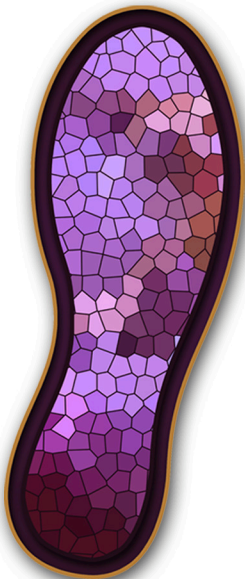
- Projectverbeelding
- Symbool: hand
- Afbeelding van de farizeeër en tollenaar, bijvoorbeeld <http://www.freebibleimages.org/illustrations/pharisee-tax-collector/>
- PowerPoint presentatie
- Projectlied

Gesprekje: Wie van jullie heeft er goede dingen gedaan de afgelopen week? Misschien was je wel aardig tegen iemand op school. Of tijdens de kindernevendienst. Zijn er kinderen die papa, mama of iemand anders hebben geholpen? Kinderen die zich heel goed aan de regels

en afspraken hebben gehouden? Dat is heel fijn. Wat denk je dat de Here God ervan vindt als je goede dingen doet? Dat vindt Hij heel fijn.

In het verhaal dat Jezus vertelt gaat het over een farizeeër die ook allemaal goede dingen heeft gedaan. Daarna doet hij alleen iets wat niet de bedoeling. Hij gaat er namelijk over opscheppen. Niet tegen andere mensen, maar tegen God. Hij vertelt in zijn gebed wat hij allemaal voor goede dingen heeft gedaan. En hij zegt dat hij blij is dat hij niet zo is als de tollenaar die ook in de tempel staat. Wie van jullie weet nog hoe de farizeeër erbij staat als hij bidt? (De farizeeër staat rechtop en heeft waarschijnlijk zijn handen open.) En hoe staat de tollenaar erbij? (De tollenaar bidt ook, maar durft niet omhoog te kijken naar de hemel. Hij slaat zichzelf op de borst als teken van berouw en verdriet.) *Laat de afbeelding van de farizeeër en tollenaar zien.* Jezus legt de mensen uit dat God het niet fijn vindt als de mensen opscheppen over zichzelf. Hij is blij als ze eerlijk zijn over de verkeerde dingen die ze gedaan hebben. En als ze laten merken dat ze God nodig hebben. Dat is ook het thema van deze zondag: Jezus is liefde. [Liefde is... nooit zonder Hem.](#)

Laat het symbool van de hand zien. Met je handen kun je bidden, maar ook werken. Je mag jouw handen open houden om te ontvangen en ook weer weg te geven. *Het symbool van de hand wordt achter de 3^e letter (E) gezet.*



28 FEBRUARI LIEFDE IS... JEZUS VOLGEN

LUCAS 19: 29-44

Nodig:

- Projectverbeelding
- Symbool: voetstap
- PowerPoint presentatie
- Projectlied

Gesprekje: Vandaag gaat het bij het Paasproject over volgen. Wie weet wat 'volgen' is? Wat doe je als je iemand volgt? Of achtervolgt? (Dan ga je achter iemand aan) Bijvoorbeeld bij een tikspel. Soms vinden kinderen een jongen of meisje uit de klas heel leuk. Die willen ze dan ook volgen. Ze willen precies hetzelfde doen als hem of haar. Sommige kinderen trekken dan dezelfde kleren of schoenen aan. Ze doen hun haar op dezelfde manier. En ze spelen op

dezelfde manier als die jongen of dat meisje. Dat zie je ook met mensen die beroemd zijn. Iedereen wil ze het liefst overal volgen en hetzelfde doen. Dat is leuk om te doen.

Het thema van deze zondag is Jezus volgen. In het verhaal wordt Jezus toegejuicht door heel veel mensen. Ze roepen dat Hij koning is. Het lijkt wel een optocht. Is het een vrolijke optocht? (Voor de mensen wel. Voor Jezus niet.) Jezus is niet vrolijk. Weet iemand waarom Hij niet vrolijk is? (Hij weet wat er gaat gebeuren. Hij moet over een tijdje sterven. En Hij is verdrietig over wat er met de stad Jeruzalem zal gebeuren.) Als Jezus al weet wat er gaat gebeuren, waarom gaat Hij dan niet de andere kant op, weg van Jeruzalem? (Jezus wil God gehoorzaam zijn. Hij wil doen wat God zegt.) Jezus wil God de Vader volgen en Hij vindt het fijn als wij Hem weer volgen. Dat is niet altijd even makkelijk. Maar we mogen weten dat God altijd bij ons is. Wat er ook gebeurt. Als je veel van Jezus houdt, wil je Hem volgen.

Het thema van vandaag is: [Jezus is liefde. Liefde is... Jezus volgen.](#) Het symbool is deze keer een voetstap. Geen voet die stilstaat, maar een voet in beweging. Zo mogen wij ook in beweging komen, achter Jezus aan. Wie weet achter welke letter deze voetstap komt te staan? (De letter F). *Zet het symbool neer.*



ZONDAG 6 MAART LIEFDE IS... SOMS MOEILIK

LUCAS 22: 39-46

Nodig:

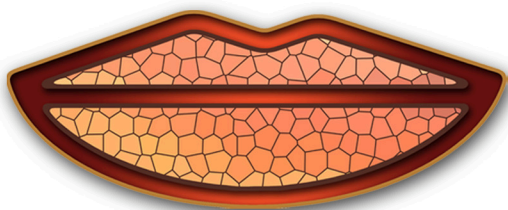
- Projectverbeelding
- Symbool: vraagteken
- PowerPoint presentatie
- Projectlied

Gesprekje: Wie van jullie vindt het fijn om naar de tandarts te gaan? En wie doet er heel graag andere dingen die moeilijk of eng zijn? De meeste kinderen vinden dat niet fijn. Ze zien er heel erg tegenop om bepaalde dingen te doen. Toch moet je dat soms doen. Dat kan best wel moeilijk zijn. En spannend. Wat helpt jou dan om het minder moeilijk te maken? (Het kan helpen dat iemand erbij is of dat iemand jou wil helpen. Papa of mama

bijvoorbeeld. Dan weet je dat je niet alleen bent.)

In het verhaal ging het over de Here Jezus die gaat bidden. Hij is helemaal alleen, want de discipelen zijn in slaap gevallen. Tijdens het gebed wordt Jezus erg bang. Wie weet nog waarom Jezus zo bang is? (Hij ziet heel erg op tegen het lijden dat Hij zal moeten ondergaan. De straf die Hij namens alle mensen moet dragen.) Het liefst wil Jezus dit niet doen, maar Hij laat zijn Vader beslissen. Jezus zegt dat Hij wil doen wat God wil. Dat is niet makkelijk. Toch wil Hij gehoorzaam zijn. Omdat Hij zoveel van de mensen houdt. Het thema van vandaag is: *Jezus is liefde. Liefde is... soms moeilijk.* Je kunt vragen hebben bij moeilijke dingen die gebeuren. Je kunt bang zijn en verdrietig. Er zijn niet altijd antwoorden. Jezus krijgt ook geen antwoord van zijn Vader. Maar er gebeurt wel iets anders: er komt een engel uit de hemel om Hem kracht te geven. God laat Jezus zien dat Hij niet alleen is. Dit mogen wij ook weten: wat er ook gebeurt, God is bij je en wil je helpen.

Laat het symbool zien. Wie weet wat dit is? (een vraagteken). Dat is een teken van vragen die we kunnen hebben. Soms zie je die in een stripverhaal wel eens boven iemands hoofd staan. *Het symbool wordt achter de letter D gezet.*



ZONDAG 13 MAART LIEFDE IS... SOMS ZWIJGEN

LUCAS 22: 66-71


Nodig:

- Projectverbeelding
- Symbool: mond
- PowerPoint presentatie
- Projectlied

Gesprekje: *Laat de kinderen het symbool van de mond zien.* Vandaag is het plaatje van de mond aan de beurt. Wat kun je allemaal met je mond doen? (Praten, zingen, roepen, een kus geven, enz.) Met het plaatje van deze mond is iets aan de hand: de mond is dicht. Dat heeft te maken met het thema van vandaag. Wie weet wat het thema is? (*Jezus is liefde. Liefde is... soms zwijgen.*)

In het verhaal gaat het over Jezus die gevangen is genomen door de Joodse leiders. Zij praten veel en beschuldigen Hem van allerlei dingen die hij niet gedaan heeft. Hij wordt vals beschuldigd. Dat is niet eerlijk. Hebben jullie dat ook wel eens dat kinderen zeggen dat je iets gedaan hebt, terwijl dat niet zo is? *Laat enkele kinderen reageren.* Het is niet fijn hè, als dit gebeurt. Wat doe jij als kinderen zo iets zeggen? Er zijn kinderen die dan roepen dat dat niet eerlijk is en dat ze dat niet gedaan hebben. Je wilt jezelf verdedigen.

Weten jullie nog wat Jezus doet als Hij vals beschuldigd wordt? (Hij zwijgt). Waarom kiest Jezus ervoor om stil te zijn en komt Hij niet op voor zichzelf? Hij kiest niet voor zichzelf, maar voor alle mensen. Hij wil ons dienen, zodat wij gered kunnen worden. *Zet het symbool achter de letter E neer.*



ZONDAG 20 MAART LIEFDE IS... REDDING VOOR DE WERELD

LUCAS 23: 33-43

Nodig:

- Projectverbeelding
- Symbool: mens
- Voorwerp: houten kruis
- Afbeelding van een medewerker van het Rode Kruis, bijvoorbeeld: <http://m.voanews.com/a/report-child-refugees-face-obstacles-in-eu-iran/2833555.html>
- PowerPoint presentatie
- Projectlied


Gesprekje: *Laat de afbeelding zien.* Wat zie je op de afbeelding? De meneer draagt een kind. Dit is een vluchtelingetje dat met een boot aankwam in Griekenland. Die meneer heeft een speciaal rood pak aan

waar een rood kruis op staat. Dat betekent dat hij voor een organisatie werkt. Weet iemand hoe die organisatie heet? (Het Rode Kruis). Deze organisatie wil over op de wereld levens van mensen redden. Om goed herkenbaar te zijn dragen de mensen die voor deze organisatie werken meestal een rood kruis*. Ze helpen andere mensen zelfs met gevaar voor hun eigen leven.

In het verhaal van vandaag gaat het ook over redden. De Here Jezus wordt gekruisigd. *Laat het houten kruis zien.* Dit kruis is daar een teken van. Het is een heel verdrietig verhaal. Er staan mensen bij het kruis en kijken naar Jezus. Wie weet nog hoe de leiders van het volk, de soldaten en de ene man aan het kruis naast Hem reageerden? ('Als jij de Messias/Koning bent, red jezelf dan'.) Jezus kán zichzelf wel redden, maar dat wil Hij niet. Hij is op aarde gekomen om anderen te redden. Jezus wil graag dat het weer goed wordt tussen God en de mensen. Hij houdt zoveel van de mensen dat Hij daarom zijn eigen leven geeft. *Zet het houten kruis achter het woord Jezus neer.* Daar mogen wij dankbaar voor zijn. Jezus is liefde.

We hebben nu al een houten kruis neergezet, maar we hebben vandaag ook nog een plaatje. *Laat het symbool zien van de mens.* Dit symbool hoort bij het thema van deze week: **Jezus is liefde. Liefde is... redding voor de wereld.** Wat zie je op het plaatje? (een mens die zijn handen naar boven uitstrekt). Weet je wat dat betekent? We mogen Jezus bedanken voor wat Hij gedaan heeft voor ons. *Plaats het symbool achter de letter I.*

*Nb. Het symbool van het Rode Kruis heeft geen christelijke betekenis. De oprichter van het Rode Kruis, de Zwitserse bankier Henri Dunant, heeft het symbool afgeleid van de vlag van Zwitserland, waarop een wit kruis op een rode achtergrond is te zien. Hij heeft de kleuren verwisseld. Later werden er ook andere symbolen gebruikt, omdat het kruis werd geassocieerd met de kruistochten en als christelijk symbool onaanvaardbaar bleek.



27 MAART LIEFDE IS... VERTEL HET MAAR!

Lucas 23: 56 – 24:12

Nodig:

- Projectverbeelding
- Symbool: spreekwolk
- PowerPoint presentatie
- Projectlied

Gesprekje: Wat doe je als je heel bijzonder nieuws

hebt? Dan wil je dit graag aan anderen vertellen. Je houdt het niet voor jezelf, maar je praat er met iedereen over. Wie kan er een voorbeeld noemen van wat bijzonder nieuws is (je bent jarig of kent iemand anders die jarig is, iemand gaat trouwen, iemand krijgt een kindje, je gaat verhuizen, je gaat logeren, enz.). In het verhaal gebeurt dit ook: de vrouwen komen terug van het graf van Jezus en ze zijn er helemaal vol van: Jezus is opgestaan! Ze vertellen dit enthousiast aan de discipelen, maar die reageren niet blij. Wie weet nog hoe ze reageren? (Ze doen het af als kletspraat en geloven hen niet.) Dat is niet fijn voor deze vrouwen. Ze zijn juist zo blij. Wat denken jullie: zullen zij nu voortaan hun mond gehouden hebben? (Waarschijnlijk niet. Ze zijn er immers zó vol van.). Toch twijfelt Petrus of hij het moet geloven of niet. Weet iemand nog wat hij gaat doen? (Hij rent naar het graf om te kijken of het lichaam van Jezus echt weg is). Het blijkt te kloppen dat het lichaam weg is. Er liggen alleen nog maar wat linnen doeken. En Petrus is vol verwondering. Een tijdje later is hij juist één van de getuigen die andere mensen vertelt over Jezus. *Laat het symbool van de spreekwolk zien.* Dit is het laatste symbool dat we gaan neerzetten. Wie weet wat dit is? (Een spreekwolk). Je ziet deze spreekwolken altijd in stripverhalen staan. Er staat dan tekst in, omdat iemand iets zegt. Vandaag is het Pasen en we vieren dat Jezus is opgestaan uit de dood. Dit mag je aan iedereen vertellen. Soms is dat misschien niet zo makkelijk om te vertellen. Wij weten ook niet alle antwoorden. Maar dat hoeft ook niet. We gelóven het. En daar hoeft je je niet voor te schamen. Jezus houdt van ons en wij mogen laten zien en horen dat wij van Hem houden. **Jezus is liefde. Liefde is...vertel het maar!** *Zet het symbool achter de letter S.*

Auteur: Corine de Kruijf